

～ 財政資料編 ～

目次

項目	ページ
一般会計・特別会計決算総括表	1
1 歳入の性質別決算額(一般会計)	2
2 歳出の性質別決算額(一般会計)	3
3 国民健康保険特別会計決算額	4
4 公共下水道事業特別会計決算額	5
5 土地区画整理事業特別会計決算額	6
6 介護保険特別会計決算額	7
7 後期高齢者医療特別会計決算額	8
8 財政分析表(財政指標)	9・10
9 一般会計節別集計表	11
10 国民健康保険特別会計節別集計表	12
11 公共下水道事業特別会計節別集計表	13
12 土地区画整理事業特別会計節別集計表	14
13 介護保険特別会計節別集計表	15
14 後期高齢者医療特別会計節別集計表	16

平成 27 年 度 一 般 会 計 ・ 特 別 会 計 決 算 総 括 表

(単位：円)

区 分	予 算 現 額	歳 入					歳 出			決 算 剰 余 金
		調 定 額	収 入 済 額	収入未済額	継続費・繰越財源充当額	支 出 済 額	翌年度繰越額	不 用 額		
								額	額	
一般会計	14,601,945,600	14,670,057,933	13,609,775,553	1,041,955,067	127,856,400	13,124,610,108	1,097,861,400	379,474,092		485,165,445
特別会計 (合計)	11,056,595,000	9,619,931,829	9,283,151,370	329,158,185	0	10,319,975,388	248,661,400	487,958,212		△ 1,036,824,018
国民健康保険特別会計	7,033,566,000	5,652,376,179	5,530,794,647	118,174,722	0	6,650,104,572	0	383,461,428		△ 1,119,309,925
公共下水道事業特別会計	809,454,000	793,446,895	793,152,155	290,180	0	776,942,932	0	32,511,068		16,209,223
土地区画整理事業特別会計	906,359,000	833,696,282	652,725,282	180,971,000	0	647,305,653	248,661,400	10,391,947		5,419,629
介護保険特別会計	2,090,200,000	2,125,332,614	2,095,983,035	25,422,695	0	2,035,902,984	0	54,297,016		60,080,051
後期高齢者医療特別会計	217,016,000	215,079,859	210,496,251	4,299,588	0	209,719,247	0	7,296,753		777,004
合 計	25,658,540,600	24,289,989,762	22,892,926,923	1,371,113,252	127,856,400	23,444,585,496	1,346,522,800	867,432,304		△ 551,658,573

※収入未済額とは、調定額に還付未済額を加算したもものから収入額及び不納欠損額を差引いた額です。

○還付未済額

一般会計還付未済額	771,789
国保会計還付未済額	1,294,800
公共下水道会計還付未済額	0
土地区画会計還付未済額	0
介護保険会計還付未済額	957,210
後期高齢者医療会計還付未済額	185,264

○不納欠損済額

一般会計不納欠損額	19,099,102
国保会計不納欠損額	4,701,610
公共下水道会計不納欠損額	4,560
土地区画会計不納欠損額	0
介護保険会計不納欠損額	4,884,094
後期高齢者医療会計不納欠損額	469,284

1. 歳入の性質別決算額（一般会計）

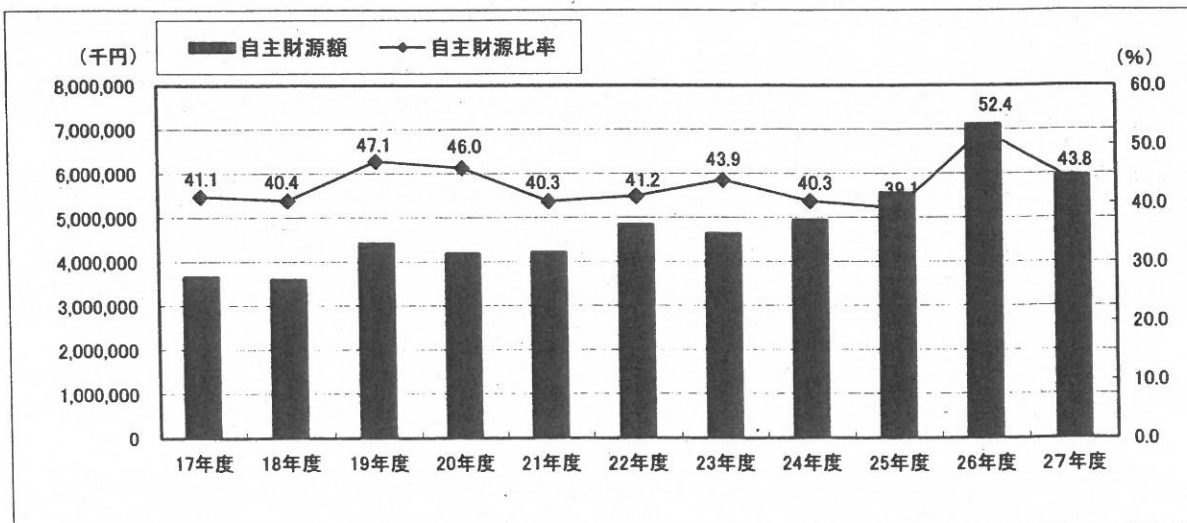
(単位:千円、%、△はマイナス)

区 分	平成27年度		平成26年度		増減額	増減率
	決算額	構成比	決算額	構成比		
自主財源(小計)	5,960,737	43.8	7,123,875	52.4	△ 1,163,138	△ 16.3
地方税 ※	3,467,369	25.5	3,457,821	25.4	9,548	0.3
分担金及び負担金	226,960	1.7	230,540	1.7	△ 3,580	△ 1.6
使用料及び手数料	141,128	1.0	137,850	1.0	3,278	2.4
財産収入	357,668	2.6	1,448,697	10.7	△ 1,091,029	△ 75.3
寄附金	7,495	0.1	6,935	0.1	560	8.1
繰入金	899,277	6.6	948,898	7.0	△ 49,621	△ 5.2
繰越金	401,752	3.0	294,971	2.2	106,781	36.2
諸収入	459,088	3.4	598,163	4.4	△ 139,075	△ 23.3
依存財源(小計)	7,649,038	56.2	6,472,161	47.6	1,176,877	18.2
地方譲与税 ※	74,995	0.6	88,378	0.7	△ 13,383	△ 15.1
利子割交付金 ※	4,738	0.0	5,622	0.0	△ 884	△ 15.7
配当割交付金 ※	9,496	0.1	8,365	0.1	1,131	13.5
株式等譲渡所得割交付金 ※	7,631	0.1	6,288	0.0	1,343	21.4
地方消費税交付金 ※	629,896	4.6	365,160	2.7	264,736	72.5
ゴルフ場利用税交付金 ※	19,728	0.1	19,199	0.1	529	2.8
自動車取得税交付金 ※	11,749	0.1	6,171	0.0	5,578	90.4
地方特例交付金 ※	9,647	0.1	8,888	0.1	759	8.5
地方交付税 ※	2,016,182	14.8	2,032,555	14.9	△ 16,373	△ 0.8
交通安全対策特別交付金	3,905	0.0	3,505	0.0	400	11.4
国庫支出金	1,996,287	14.7	1,524,874	11.2	471,413	30.9
都道府県支出金	2,010,037	14.8	1,769,618	13.0	240,419	13.6
地方債	854,747	6.3	633,538	4.7	221,209	34.9
歳入合計	13,609,775	100.0	13,596,036	100.0	13,739	0.1
うち一般財源 ※	6,251,431	45.9	5,998,447	44.1	252,984	4.2

(注) 性質別決算額について、「地方財政状況調査」による分類で仕分けを行っています。
四捨五入を行っているため、数値の合計等が合わない場合があります。

過去の推移（平成17年度～平成27年度）

単位:千円、%



<用語解説>

- ・自主財源＝町が自前で収入できる財源。この財源が多いほど、行政活動の自主性、安定性が確保できる。
- ・自主財源比率＝歳入合計に占める自主財源の割合。

2. 歳出の性質別決算額(一般会計)

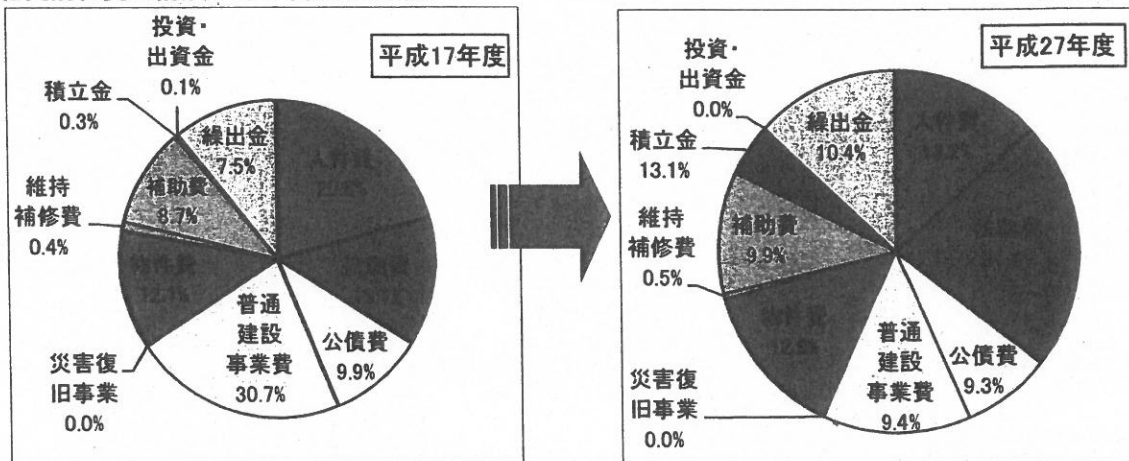
(単位:千円、%、△はマイナス)

区分	平成27年度		平成26年度		増減額	増減率
	決算額	構成比	決算額	構成比		
義務的経費	5,711,597	43.5	5,796,613	43.9	△ 85,016	△ 1.5
人件費	1,749,841	13.3	1,747,390	13.2	2,451	0.1
扶助費	2,928,215	22.3	2,827,202	21.4	101,013	3.6
公債費	1,033,541	7.9	1,222,021	9.3	△ 188,480	△ 15.4
投資的経費	1,746,819	13.3	1,233,987	9.4	512,832	41.6
普通建設事業費	1,746,819	13.3	1,233,987	9.4	512,832	41.6
(補助事業費)	1,198,710	9.1	573,768	4.3	624,942	108.9
(単独事業費)	548,109	4.2	660,219	5.0	△ 112,110	△ 17.0
国直轄負担金等	0	0.0	0	0.0	0	0.0
災害復旧事業	0	0.0	0	0.0	0	0.0
失業対策事業	0	0.0	0	0.0	0	0.0
その他の経費	5,666,194	43.2	6,163,684	46.7	△ 497,490	△ 8.1
物件費	1,837,820	14.0	1,698,271	12.9	139,549	8.2
維持補修費	57,890	0.4	59,998	0.5	△ 2,108	△ 3.5
補助費等	1,420,357	10.8	1,310,800	9.9	109,557	8.4
積立金	633,492	4.8	1,723,683	13.1	△ 1,090,191	△ 63.2
投資及び出資金	0	0.0	0	0.0	0	0.0
貸付金	0	0.0	0	0.0	0	0.0
繰出金	1,716,635	13.1	1,370,932	10.4	345,703	25.2
前年度繰上充用金	0	0.0	0	0.0	0	0.0
歳出合計	13,124,610	100.0	13,194,284	100.0	△ 69,674	△ 0.5

(注)性質別決算額については「地方財政状況調査」による分類で仕分けを行っています。
四捨五入を行っているため、数値の合計等が合わない場合があります。

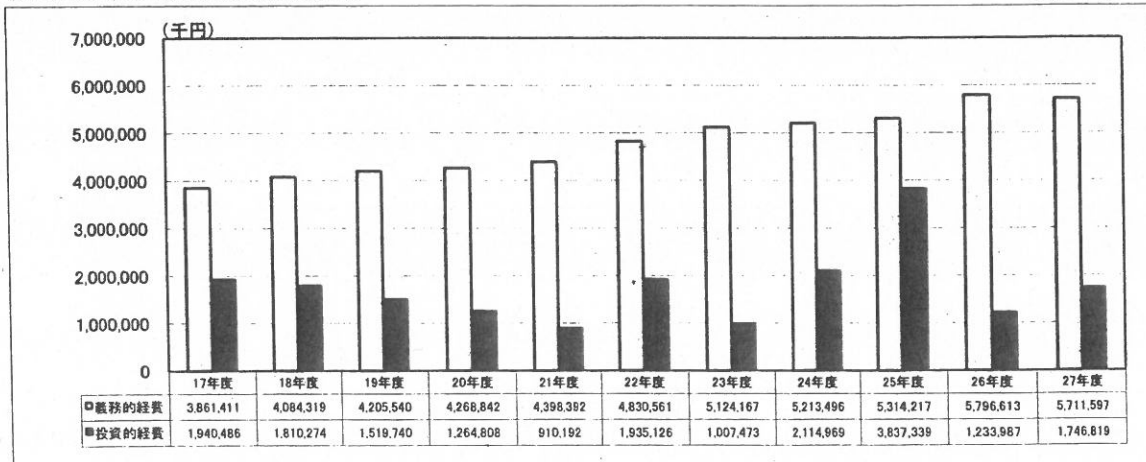
性質別経費の構成比(10年前との比較)

(単位:%)



義務的経費と投資的経費の推移

単位:千円



3. 国民健康保険特別会計決算額

(単位:千円、%、△はマイナス)

区 分	平成27年度		平成26年度		増減額	増減率
	決算額	構成比	決算額	構成比		
1 国民健康保険税	617,293	11.2	647,605	13.9	△ 30,312	△ 4.7
2 一部負担金	0	0.0	0	0.0	0	0.0
3 使用料及び手数料	0	0.0	0	0.0	0	0.0
4 国庫支出金	1,578,048	28.5	1,649,545	35.3	△ 71,497	△ 4.3
5 療養給付費交付金	259,519	4.7	295,578	6.3	△ 36,059	△ 12.2
6 前期高齢者交付金	419,165	7.6	346,726	7.4	72,439	20.9
7 県支出金	325,570	5.9	325,941	7.0	△ 371	△ 0.1
8 連合会支出金	0	0.0	0	0.0	0	0.0
9 共同事業交付金	1,379,509	24.9	768,906	16.5	610,603	79.4
10 財産収入	1	0.0	1	0.0	0	0.0
11 繰入金	948,393	17.1	631,229	13.5	317,164	50.2
12 繰越金	0	0.0	0	0.0	0	0.0
13 諸収入	3,296	0.1	6,524	0.1	△ 3,228	△ 49.5
歳入合計	5,530,794	100.0	4,672,055	100.0	858,739	18.4

(注)構成比については、四捨五入を行っているため、数値の合計等が合わない場合があります。

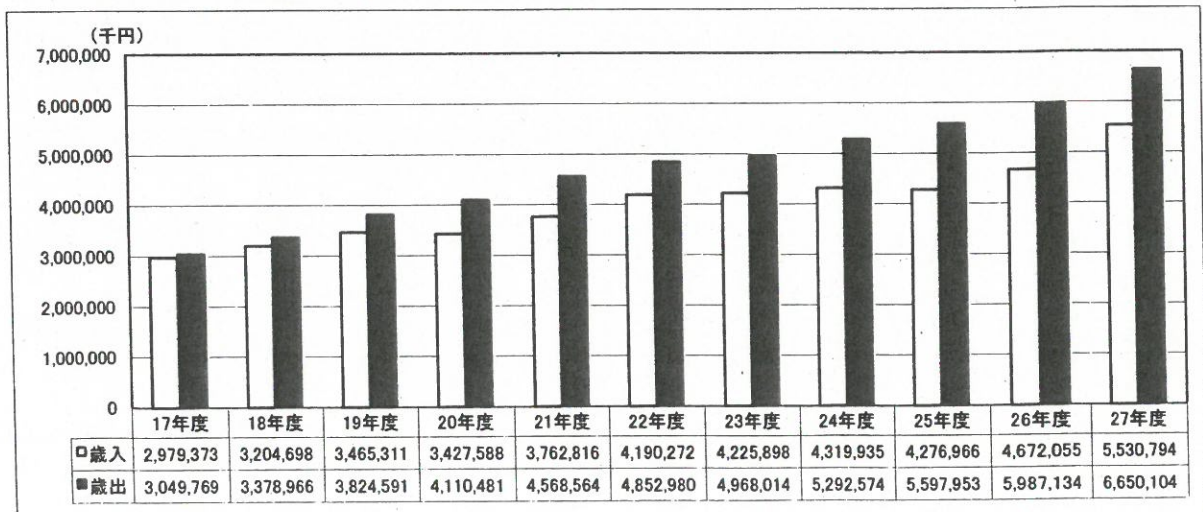
(単位:千円、%、△はマイナス)

区 分	平成27年度		平成26年度		増減額	増減率
	決算額	構成比	決算額	構成比		
1 総務費	127,556	1.9	135,577	2.3	△ 8,021	△ 5.9
2 保険給付費	2,844,126	42.8	2,823,187	47.2	20,939	0.7
3 老人保健拠出金	18	0.0	18	0.0	0	0.0
4 前期高齢者納付金等	400	0.0	467	0.0	△ 67	△ 14.3
5 後期高齢者支援金等	583,425	8.8	593,193	9.9	△ 9,768	△ 1.6
6 介護納付金	248,069	3.7	254,616	4.3	△ 6,547	△ 2.6
7 共同事業拠出金	1,434,585	21.6	766,534	12.8	668,051	87.2
8 保健事業費	43,116	0.6	45,304	0.8	△ 2,188	△ 4.8
9 基金積立金	0	0.0	0	0.0	0	0.0
10 公債費	120	0.0	120	0.0	0	0.0
11 諸支出金	53,610	0.8	47,131	0.8	6,479	13.7
12 予備費	0	0.0	0	0.0	0	0.0
13 繰上充用金	1,315,079	19.8	1,320,987	22.1	△ 5,908	△ 0.4
歳出合計	6,650,104	100.0	5,987,134	100.0	662,970	11.1

(注)構成比については、四捨五入を行っているため、数値の合計等が合わない場合があります。

歳入・歳出決算額の推移 (平成17年度～平成27年度)

単位:千円



4. 公共下水道事業特別会計決算額

(単位:千円、%、△はマイナス)

区 分	平成27年度		平成26年度		増減額	増減率	
	決算額	構成比	決算額	構成比			
歳入	1 使用料及び手数料	106,803	13.5	100,271	13.1	6,532	6.5
	2 国庫支出金	132,000	16.6	120,000	15.6	12,000	10.0
	3 繰入金	198,000	25.0	215,000	28.0	△ 17,000	△ 7.9
	4 繰越金	18,779	2.4	22,150	2.9	△ 3,371	△ 15.2
	5 諸収入	7,670	1.0	5,158	0.7	2,512	48.7
	6 町債	202,900	25.6	179,900	23.4	23,000	12.8
	7 県支出金	127,000	16.0	125,000	16.3	2,000	1.6
歳入合計	793,152	100.0	767,479	100.0	25,673	3.3	

(注)構成比については、四捨五入を行っているため、数値の合計が合わない場合があります。

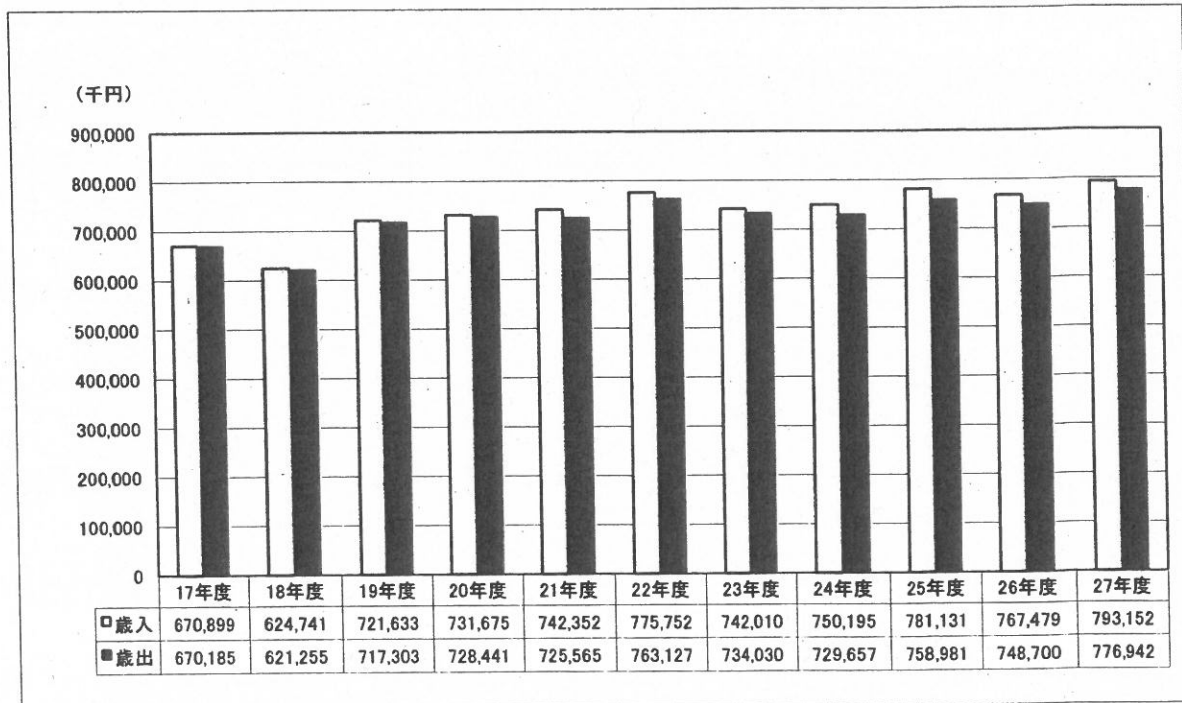
(単位:千円、%、△はマイナス)

区 分	平成27年度		平成26年度		増減額	増減率	
	決算額	構成比	決算額	構成比			
歳出	1 公共下水道費	580,490	74.7	560,765	74.9	19,725	3.5
	2 公債費	196,452	25.3	187,935	25.1	8,517	4.5
	3 予備費	0	0.0	0	0.0	0	0.0
	4 繰上充用金	0	0.0	0	0.0	0	0.0
歳出合計	776,942	100.0	748,700	100.0	28,242	3.8	

(注)構成比については、四捨五入を行っているため、数値の合計が合わない場合があります。

歳入・歳出決算額の推移 (平成17年度～平成27年度)

単位:千円



5. 土地区画整理事業特別会計決算額

(単位:千円、%、△はマイナス)

区 分	平成27年度		平成26年度		増減額	増減率	
	決算額	構成比	決算額	構成比			
歳入	1 使用料及び手数料	48	0.0	22	0.0	26	118.2
	2 繰入金	159,626	24.5	124,502	26.4	35,124	28.2
	3 繰越金	34,805	5.3	41,034	8.7	△ 6,229	△ 15.2
	4 諸収入	163	0.0	3,920	0.8	△ 3,757	△ 95.8
	5 保留地処分金	0	0.0	0	0.0	0	0.0
	6 国庫支出金	0	0.0	0	0.0	0	0.0
	7 県支出金	458,083	70.2	301,527	64.0	156,556	51.9
歳入合計		652,725	100.0	471,005	100.0	181,720	38.6

(注)構成比については、四捨五入を行っているため、数値の合計が合わない場合があります。

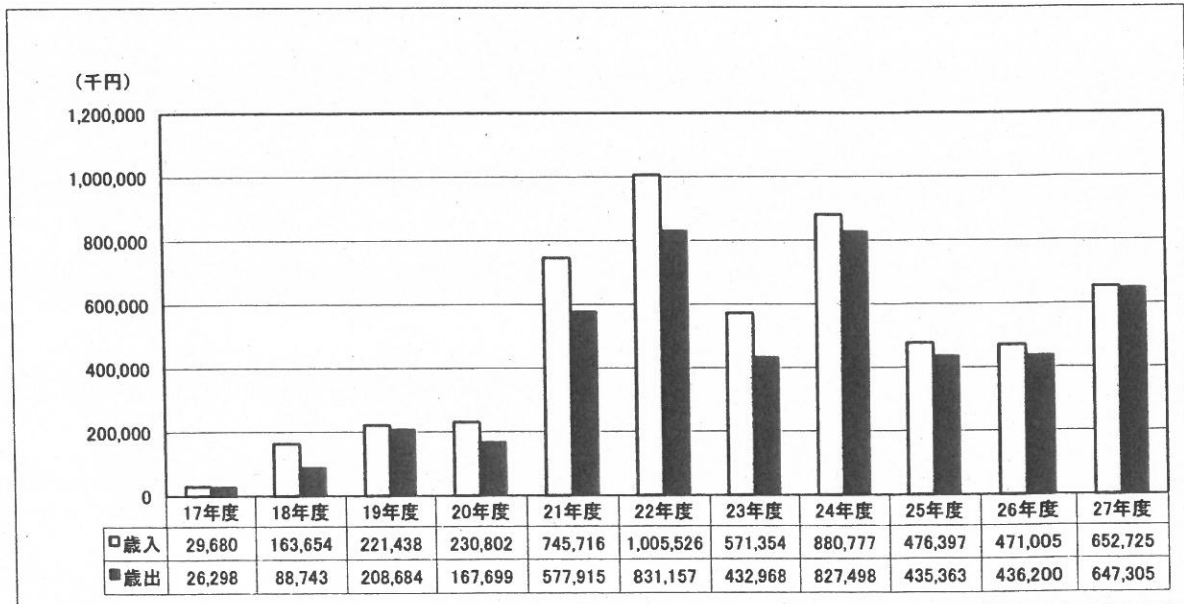
(単位:千円、%、△はマイナス)

区 分	平成27年度		平成26年度		増減額	増減率	
	決算額	構成比	決算額	構成比			
歳出	1 土地区画整理事業費	647,305	100.0	436,200	100.0	211,105	48.4
	2 予備費	0	0.0	0	0.0	0	0.0
歳出合計		647,305	100.0	436,200	100.0	211,105	48.4

(注)構成比については、四捨五入を行っているため、数値の合計が合わない場合があります。

歳入・歳出決算額の推移(平成17年度～平成27年度)

単位:千円



6. 介護保険特別会計決算額

(単位:千円、%、△はマイナス)

区 分	平成27年度		平成26年度		増減額	増減率	
	決算額	構成比	決算額	構成比			
歳入	1 保険料	446,184	21.3	390,644	19.3	55,540	14.2
	2 使用料及び手数料	0	0.0	0	0.0	0	0.0
	3 国庫支出金	433,962	20.7	452,575	22.3	△ 18,613	△ 4.1
	4 支払基金交付金	517,538	24.7	512,759	25.3	4,779	0.9
	5 県支出金	279,801	13.3	269,071	13.3	10,730	4.0
	6 財産収入	1	0.0	1	0.0	0	0.0
	7 繰入金	365,016	17.4	357,429	17.6	7,587	2.1
	8 繰越金	53,214	2.5	44,404	2.2	8,810	19.8
	9 諸収入	267	0.0	229	0.0	38	16.6
	10 町債	0	0.0	0	0.0	0	0.0
歳入合計	2,095,983	100.0	2,027,112	100.0	68,871	3.4	

(注)構成比については、四捨五入を行っているため、数値の合計等が合わない場合があります。

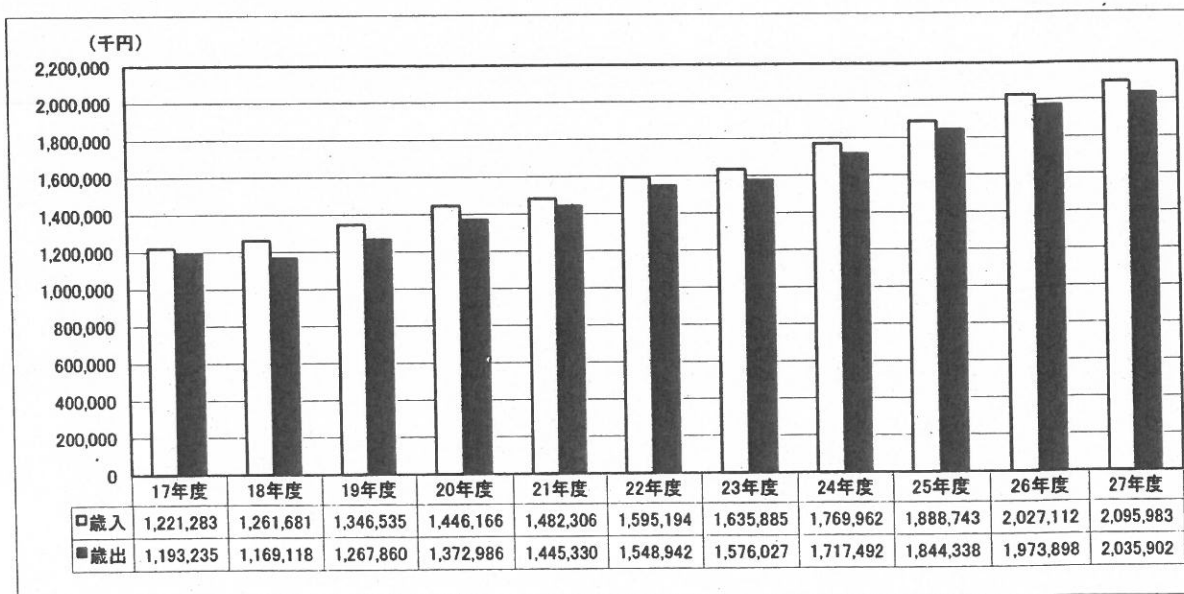
(単位:千円、%、△はマイナス)

区 分	平成27年度		平成26年度		増減額	増減率	
	決算額	構成比	決算額	構成比			
歳出	1 総務費	83,933	4.1	124,681	6.3	△ 40,748	△ 32.7
	2 保険給付費	1,832,645	90.0	1,743,576	88.3	89,069	5.1
	3 財政安定化基金拠出金	0	0.0	0	0.0	0	0.0
	4 地域支援事業費	64,951	3.2	60,599	3.1	4,352	7.2
	5 基金積立金	36,906	1.8	25,832	1.3	11,074	42.9
	6 公債費	0	0.0	0	0.0	0	0.0
	7 諸支出金	17,467	0.9	19,210	1.0	△ 1,743	△ 9.1
	8 予備費	0	0.0	0	0.0	0	0.0
	9 前年度繰上充用金	0	0.0	0	0.0	0	0.0
歳出合計	2,035,902	100.0	1,973,898	100.0	62,004	3.1	

(注)構成比については、四捨五入を行っているため、数値の合計等が合わない場合があります。

歳入・歳出決算額の推移 (平成17年度～平成27年度)

単位:千円



7. 後期高齢者医療特別会計決算額

(単位:千円、%、△はマイナス)

区 分	平成27年度		平成26年度		増減額	増減率
	決算額	構成比	決算額	構成比		
歳 入	1 後期高齢者医療保険料	152,768	72.6	141,323	11,445	8.1
	2 使用料及び手数料	0	0.0	0	0	0.0
	3 寄 附 金	0	0.0	0	0	0.0
	4 繰 入 金	56,227	26.7	54,227	2,000	3.7
	5 繰 越 金	1,263	0.6	265	998	376.6
	6 諸 収 入	238	0.1	305	△ 67	△ 22.0
歳入合計		210,496	100.0	196,120	14,376	7.3

(注)構成比については、四捨五入を行っているため、数値の合計が合わない場合があります。

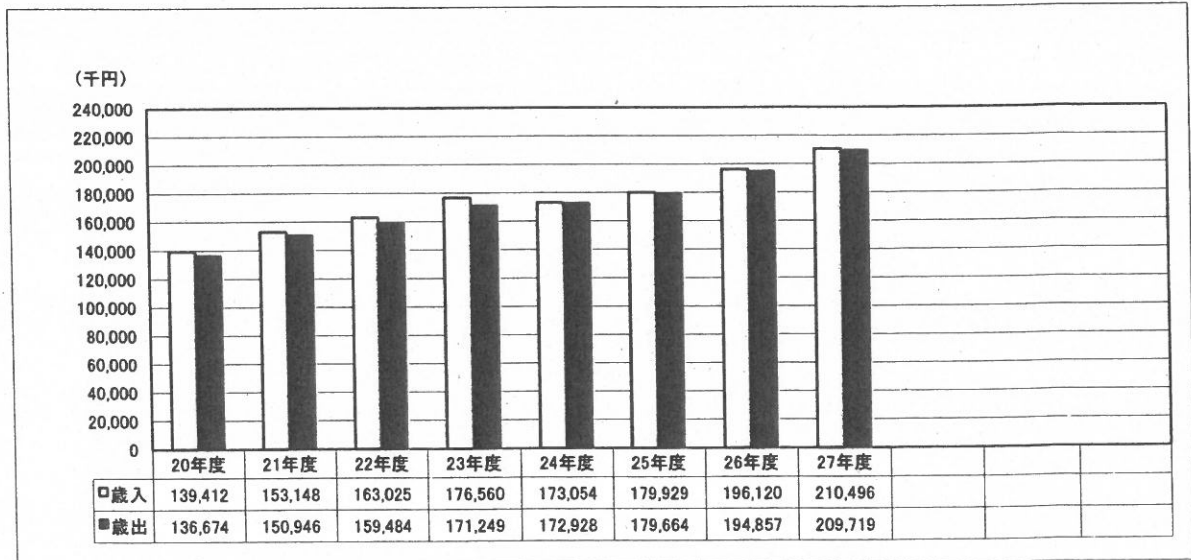
(単位:千円、%、△はマイナス)

区 分	平成27年度		平成26年度		増減額	増減率
	決算額	構成比	決算額	構成比		
歳 出	1 総 務 費		0.0	0	0	0.0
	2 後期高齢者医療広域連合納付金	209,481	99.9	194,552	14,929	7.7
	3 諸 支 出 金	238	0.1	305	△ 67	△ 22.0
	4 予 備 費	0	0.0	0		0.0
歳出合計		209,719	100.0	194,857	14,862	7.6

(注)構成比については、四捨五入を行っているため、数値の合計が合わない場合があります。

歳入・歳出決算額の推移 (平成20年度～平成27年度)

単位:千円

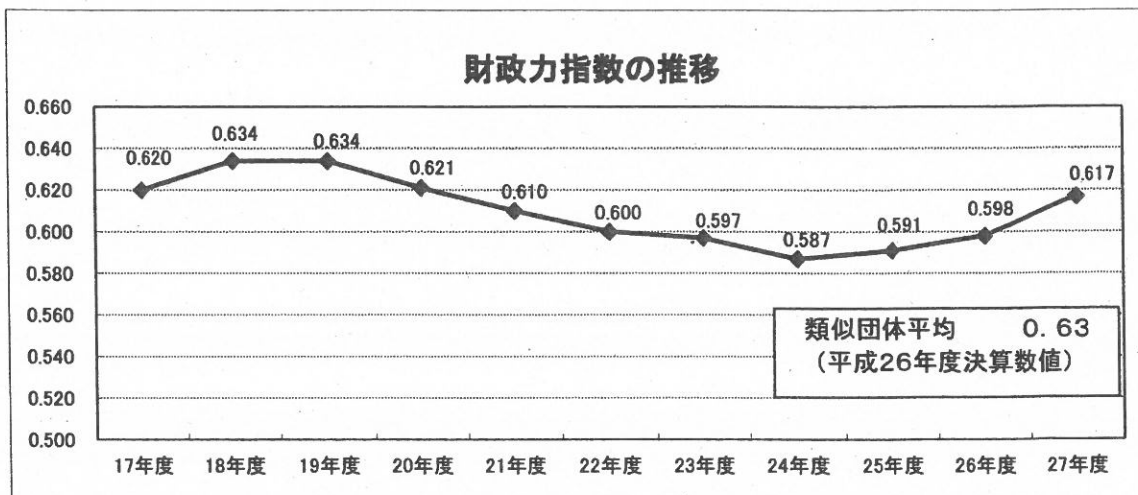


8. 財政分析表

(1) 財政力を示す数値・・・【財政力指数】

「財政指数」が1に近いほど、財源に余裕がある団体となります。1を超える団体は、普通交付税が交付されない団体(不交付団体)となります。

平成27年度本町の財政力指数は0.617で、前年度より0.019ポイント増加しています。

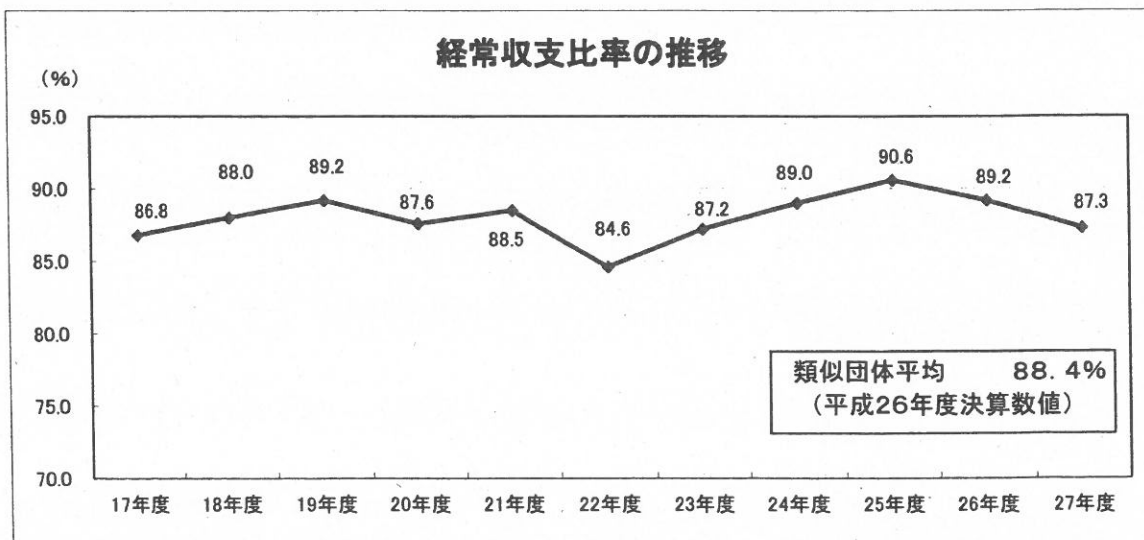


(2) 財政構造の弾力を示す指数・・・【経常収支比率】

「経常収支率」とは、役場の人件費や町の扶助費、借金の返済など毎年決まって出て行くお金が、町税や地方交付税など毎年入ってくる経常的な収入に占める割合のことをいいます。

都市では75%、町村では70%程度が妥当とされており、この値が大きくなればなるほど、自由に使えるお金が少ないことを意味します。

平成27年度本町の経常収支比率は87.3%で、前年度89.2%より1.9ポイント減少しています。

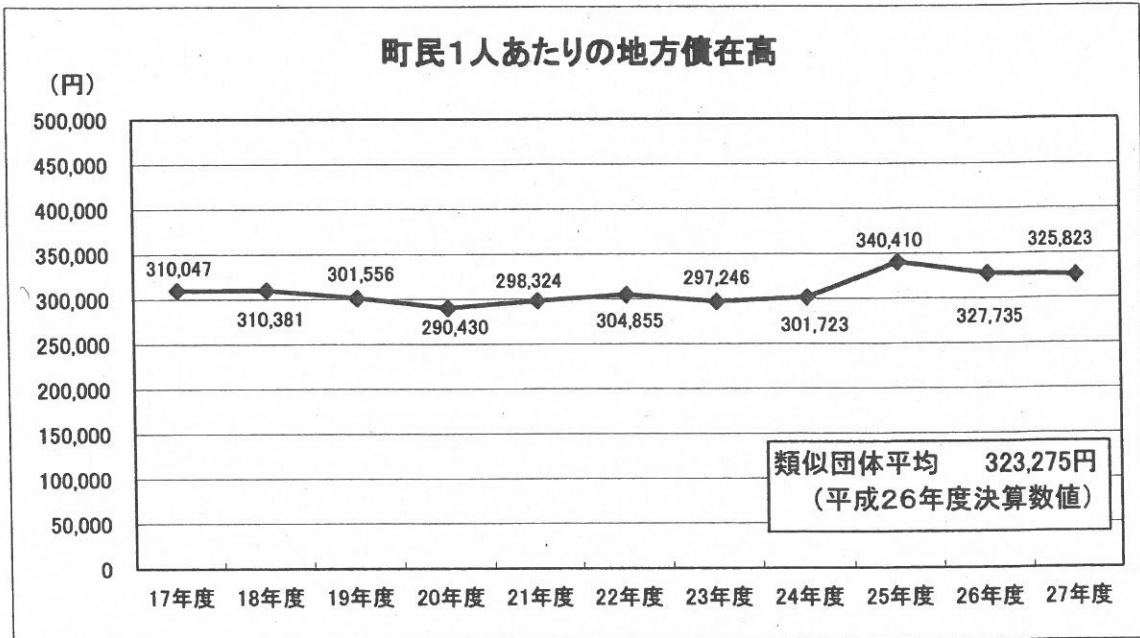


【用語について】

類似団体とは全国の市町村の態様を「人口」と「産業構造」の2つの要素により分類し、財政状況を比較分析したものです。各市町村はこの比較により、自らの財政状況を把握・分析を行い、適切な財政運営を行うことになっております。

(3) 将来負担の健全度を示す数値…【町民1人あたりの地方債現在高】

「地方債」とは、自治体が資金調達のために借り入れる借金のことをいいます。
 平成27年度の本町の「町民1人あたりの地方債現在高」は325,823円で、前年度327,735円より1,912円減少しています。(平成27年度末地方債現在高は114億672万7千円です。)



(4) 公債費負担の健全度を示す数値…【実質公債費比率】

「実質公債費比率」とは、自治体収入に占める実質的な借金返済の割合を示すもので、従来からある「起債制限比率」に反映されていなかった公営企業(特別会計を含む)の公債費への一般会計繰出金、一部事務組合の公債費への負担金、債務負担行為に基づく支出のうち公債費に準ずるもの等の公債費類似負担経費も自治体の借金返済への負担として新たに算入しています。

実質公債費比率における制限等について

- 比率が18%以上の団体…………… 引き続き地方債の発行に国の許可が必要。
- 比率が25%以上の団体…………… 一部事業等の起債が制限される。
- 比率が35%以上の団体…………… 災害関連事業以外、ほとんどの事業債が制限を受ける。

(単位は%、△はマイナス)

平成27年度 (A)	平成26年度 (B)	増 減 (A)-(B)	類似団体平均 7.7% (平成26年度決算数値)
8.3	8.8	△ 0.5	

今後は、下水道整備事業や区画整理事業、一部事務組合(東部清掃組合や東部消防組合等)への公債費財源としての繰出金や負担金の推移についても留意する必要があります。

9. 平成27年度 一般会計節別集計表

(単位:円)

節別	款別	1款	2款	3款	4款	5款	6款	7款	8款	9款	10款	11款	12款	13款	計	構成比 (%)	前年度決算額	構成比 (%)
		議会費	総務費	民生費	衛生費	労働費	農林水産業費	商工費	土木費	消防費	教育費	災害復旧費	公債費	諸支出金				
1 報酬		57,060,000	40,106,801	72,758,008	15,372,880	4,196,183	13,995,800		8,183,860		200,131,923				411,785,455	3.1	361,036,241	2.7
2 給料		14,117,556	198,875,517	126,796,461	23,866,200		33,699,912		97,972,846		220,449,318				715,777,810	5.5	704,000,694	5.3
3 職員手当等		23,144,435	279,480,824	61,517,465	11,218,475		18,725,727		54,542,442		105,653,541				554,282,909	4.2	640,381,096	4.9
4 共済費等		39,863,124	87,600,707	42,395,480	7,894,232	649,684	11,659,577	372,687	32,879,022		101,840,801				325,155,314	2.5	313,696,846	2.4
5 災害補償費															0	0.0	0	
6 恩給及び退職年金															0	0.0	0	
7 賞金		1,384,200	17,632,560	18,139,904	4,504,000		2,522,400	2,362,400	4,478,400		10,954,600				61,978,464	0.5	60,358,006	0.5
8 報償費		12,000	355,890	1,061,912	4,075,656	93,000	119,580	105,000	8,443,852		8,443,852				14,266,890	0.1	21,193,715	0.2
9 旅費		2,934,760	927,980	59,040		1,527,020	742,870		765,517		1,485,660				8,442,847	0.1	3,828,381	0.0
10 交際費		16,616	358,451				10,616								385,683	0.0	378,075	0.0
11 需用費		1,767,087	44,604,536	22,417,641	22,480,412	721,528	1,599,706	433,806	55,804,365		348,311,146				498,140,227	3.8	509,163,593	3.9
12 役務費		59,572	23,294,170	6,989,806	2,887,092	22,722	1,614,882	198,640,295	1,986,344		11,506,667				247,001,550	1.9	59,847,151	0.5
13 委託料		2,010,882	193,258,107	87,673,907	258,093,015	8,022,831	28,748,838	13,339,500	207,184,209		176,812,726				975,144,015	7.4	865,810,381	6.6
14 使用料及び賃借料		778,400	76,083,688	932,605	2,924,810	1,425,000	470,683		3,401,325		114,469,414				200,485,925	1.5	139,326,485	1.1
15 工事請負費			6,105,736						234,531,290		553,664,160				794,301,186	6.1	654,546,808	5.0
16 原材料費			503,380	39,647	46,066				3,871,251		2,060,362				6,520,706	0.0	6,090,025	0.0
17 公有財産購入費									225,987,437						225,987,437	1.7	94,512,065	0.7
18 備品購入費			12,857,608	3,046,904	439,344	307,476	179,820	8,233,808	185,220		76,656,951				101,907,131	0.8	281,293,350	2.1
19 負担金、補助及び交付金		5,101,856	79,765,857	1,556,940,462	233,971,772	23,316,111	30,973,608	5,730,000	5,741,000	474,164,000	46,985,786				2,462,690,452	18.8	2,300,863,056	17.4
20 扶助費				1,724,019,600	57,337,371						57,470,202				1,838,827,173	14.0	1,781,674,827	13.5
21 貸付金															0	0.0	0	0.0
22 補償、補填及び賠償金									290,697,259						290,697,259	2.2	70,586,829	0.5
23 償還金、利子及び割引料			12,803,581	5,631,149	268,774						151,040		1,033,540,844		1,052,395,388	8.0	1,242,967,565	9.4
24 投資及び出資金															0	0.0	0	0.0
25 積立金			633,492,000												633,492,000	4.8	1,723,683,000	13.1
26 寄附金															0	0.0	0	0.0
27 公課費		32,800	101,900	5,000	28,900				76,000		173,800				418,400	0.0	286,500	0.0
28 繰出金				1,346,898,687					357,626,200						1,704,525,887	13.0	1,358,757,576	10.3
合計		148,283,288	1,708,209,293	5,077,324,678	645,408,989	40,281,555	145,064,019	229,217,496	1,585,883,987	474,164,000	2,037,221,949	0	1,033,540,844	0	13,124,610,108	100.0	13,194,284,265	100.0

※構成比については、四捨五入しているため計算が合わないことがあります。

10. 平成27年度 国民健康保険特別会計節別集計表

(単位:円)

款別	1款	2款	3款	4款	5款	6款	7款	8款	9款	10款	11款	12款	13款	計	構成比 (%)	前年度決算額	構成比 (%)
節別	総務費	保険給付費	老人保健拠出金	前期高齢者給付金等	後期高齢者支援金等	介護給付金	共同事業拠出金	保険事業費	基金積立金	公債費	諸支出金	予備費	繰上充用金				
1 報酬	18,744,284							13,800,000						32,544,284	0.5	35,997,795	0.6
2 給料	39,489,718													39,489,718	0.6	41,079,278	0.7
3 職員手当等	31,762,744													31,762,744	0.5	33,095,312	0.6
4 共済費等	17,765,877							2,444,959						20,210,836	0.3	21,207,692	0.4
5 災害補償費														0	0.0	0	0.0
6 恩給及び退職年金														0	0.0	0	0.0
7 賞金	3,096,800							6,002,600						9,099,400	0.1	8,465,400	0.1
8 報償費								176,600						176,600	0.0	36,000	0.0
9 旅費														0	0.0	0	0.0
10 交際費														0	0.0	0	0.0
11 需用費	2,865,220							383,139						3,248,359	0.0	3,586,108	0.1
12 役務費	3,608,906							1,612,550						5,221,456	0.1	5,752,964	0.1
13 委託料	5,823,509	7,019,678						16,188,040						29,031,227	0.4	31,174,332	0.5
14 使用料及び賃借料	180,000							426,350						606,350	0.0	665,100	0.0
15 工事請負費														0	0.0	0	0.0
16 原材料費														0	0.0	0	0.0
17 公有財産購入費														0	0.0	214,920	0.0
18 備品購入費														0	0.0	4,435,482,420	74.1
19 負担金、補助及び交付金	4,219,000	2,837,106,697	18,453	400,304	583,424,877	248,068,899	1,434,584,781	880,650						5,108,703,481	76.8	4,435,482,420	74.1
20 扶助費								1,198,800						1,198,800	0.0	1,661,000	0.0
21 貸付金														0	0.0	0	0.0
22 補償、補填及び賠償金													1,315,078,848	1,315,078,848	19.8	1,320,986,514	22.1
23 償還金、利子及び割引料										119,672	53,610,317			53,729,989	0.8	47,729,247	0.8
24 投資及び出資金														0	0.0	0	0.0
25 積立金														0	0.0	0	0.0
26 寄附金														0	0.0	0	0.0
27 公課費								2,500						2,500	0.0	-0	0.0
28 繰出金														0	0.0	0	0.0
合計	127,556,058	2,844,126,375	18,453	400,304	583,424,877	248,068,899	1,434,584,781	43,116,188	0	119,672	53,610,317	0	1,315,078,848	6,650,104,572	100.0	5,987,134,082	100.0

※構成比については、四捨五入しているため計算が合わないことがあります。

11. 平成27年度 公共下水道事業特別会計節別集計表

(単位:円)

節 別	款 別	1款	2款	3款	計	構成比 (%)	前年度決算額	構成比 (%)
		公共下水道費	公債費	予備費				
1	報酬	893,200			893,200	0.1	1,063,760	0.1
2	給料	14,153,700			14,153,700	1.8	17,620,800	2.4
3	職員手当等	12,018,088			12,018,088	1.5	14,538,805	1.9
4	共済費等	5,342,161			5,342,161	0.7	6,554,369	0.9
5	災害補償費				0	0.0	0	0.0
6	恩給及び退職年金				0	0.0	0	0.0
7	賃金	1,548,800			1,548,800	0.2	1,555,200	0.2
8	報償費				0	0.0	0	0.0
9	旅費				0	0.0	0	0.0
10	交際費				0	0.0	0	0.0
11	需用費	790,371			790,371	0.1	691,117	0.1
12	役務費	95,324			95,324	0.0	83,467	0.0
13	委託料	117,648,804			117,648,804	15.1	64,233,956	8.6
14	使用料及び賃借料	1,434,040			1,434,040	0.2	1,436,040	0.2
15	工事請負費	312,165,400			312,165,400	40.2	354,765,000	47.4
16	原材料費				0	0.0	0	0.0
17	公有財産購入費				0	0.0	0	0.0
18	備品購入費	266,209			266,209	0.0	0	0.0
19	負担金、補助及び交付金	98,881,452			98,881,452	12.7	82,158,177	11.0
20	扶助費				0	0.0	0	0.0
21	貸付金				0	0.0	0	0.0
22	補償、補填及び賠償金	15,228,333			15,228,333	2.0	16,064,402	2.1
23	償還金、利子及び割引料		196,452,450		196,452,450	25.3	187,935,233	25.1
24	投資及び出資金				0	0.0	0	0.0
25	積立金				0	0.0	0	0.0
26	寄附金				0	0.0	0	0.0
27	公課費	24,600			24,600	0.0	0	0.0
28	繰出金				0	0.0	0	0.0
合 計		580,490,482	196,452,450	0	776,942,932	100.0	748,700,326	100.0

※構成比については、四捨五入しているため計算が合わないことがあります。

12. 平成27年度 土地区画整理事業特別会計節別集計表

(単位:円)

節 別	款 別	1款	2款	計	構成比 (%)	前年度決算額	構成比 (%)
		土地区画整理事業費	予備費				
1	報酬	3,644,000		3,644,000	0.6	3,620,000	0.8
2	給料	28,043,287		28,043,287	4.3	27,062,400	6.2
3	職員手当等	15,586,875		15,586,875	2.4	14,908,492	3.4
4	共済費等	10,255,567		10,255,567	1.6	10,123,823	2.3
5	災害補償費			0	0.0	0	0.0
6	恩給及び退職年金			0	0.0	0	0.0
7	賃金	1,529,600		1,529,600	0.2	1,555,200	0.4
8	報償費			0	0.0	0	0.0
9	旅費			0	0.0	0	0.0
10	交際費			0	0.0	0	0.0
11	需用費	1,022,305		1,022,305	0.2	478,680	0.1
12	役務費	1,069,422		1,069,422	0.2	1,089,257	0.2
13	委託料	67,707,600		67,707,600	10.5	71,341,800	16.4
14	使用料及び賃借料	314,308		314,308	0.0	469,526	0.1
15	工事請負費	94,688,000		94,688,000	14.6	56,161,000	12.9
16	原材料費	218,337		218,337	0.0	106,000	0.0
17	公有財産購入費			0	0.0	0	0.0
18	備品購入費			0	0.0	0	0.0
19	負担金、補助及び交付金			0	0.0	0	0.0
20	扶助費			0	0.0	0	0.0
21	貸付金			0	0.0	0	0.0
22	補償、補填及び賠償金	423,201,752		423,201,752	65.4	244,993,250	56.2
23	償還金、利子及び割引料			0	0.0	4,290,930	1.0
24	投資及び出資金			0	0.0	0	0.0
25	積立金			0	0.0	0	0.0
26	寄附金			0	0.0	0	0.0
27	公課費	24,600		24,600	0.0	0	0.0
28	繰出金			0	0.0	0	0.0
合 計		647,305,653	0	647,305,653	100.0	436,200,358	100.0

※構成比については、四捨五入しているため計算が合わないことがあります。

13. 平成27年度 介護保険特別会計節別集計表

(単位:円)

節別	款別	計								構成比 (%)			
		1款 総務費	2款 保険給付費	3款 財政安定化基金拠出金	4款 地域支援事業費	5款 基金積立金	6款 公債費	7款 諸支出金	8款 予備費				
1	報酬	13,870,860			2,433,600					16,304,460	0.8	16,697,350	0.8
2	給料	25,043,112								25,043,112	1.2	25,664,264	1.3
3	職員手当等	19,431,080								19,431,080	1.0	19,517,996	1.0
4	共済費等	10,682,267								10,682,267	0.5	10,799,957	0.5
5	災害補償費									0	0.0	0	0.0
6	恩給及び退職年金									0	0.0	0	0.0
7	買金	1,564,120								1,564,120	0.1	1,555,200	0.1
8	雑費				151,000					151,000	0.0	203,000	0.0
9	旅費	200,660								200,660	0.0	40,800	0.0
10	交際費									0	0.0	0	0.0
11	需用費	922,335					265,595			1,187,930	0.1	2,036,861	0.1
12	役務費	6,211,267	1,425,160		639,398					8,275,825	0.4	9,306,597	0.5
13	委託料	3,705,264			43,869,438					47,574,702	2.3	47,691,800	2.4
14	使用料及び賃借料	1,832,490			2,211,408					4,043,898	0.2	2,333,228	0.1
15	工事請負費									0	0.0	0	0.0
16	原材料費									0	0.0	0	0.0
17	公有財産購入費									0	0.0	0	0.0
18	備品購入費				118,800					118,800	0.0	352,800	0.0
19	負担金、補助及び交付金	469,760	1,831,220,622		15,261,672					1,846,952,054	90.7	1,792,522,588	90.8
20	扶助費									0	0.0	128,000	0.0
21	貸付金									0	0.0	0	0.0
22	補償、補填及び賠償金									0	0.0	0	0.0
23	償還金、利子及び割引料								11,217,798	11,217,798	0.6	10,341,070	0.5
24	投資及び引出金									0	0.0	0	0.0
25	積立金						36,905,849			36,905,849	1.8	25,832,137	1.3
26	寄附金									0	0.0	0	0.0
27	公課費									0	0.0	6,600	0.0
28	繰出金								6,249,429	6,249,429	0.3	8,868,714	0.4
合計		83,933,215	1,832,645,782	0	64,950,911	36,905,849	0	17,467,227	0	2,035,902,984	100.0	1,973,898,362	100.0

※構成比については、四捨五入しているため計算が合わないことがあります。

14. 平成27年度 後期高齢者医療特別会計節別集計表

(単位:円)

節 別	款 別				計	構成比 (%)	前年度決算額	構成比 (%)
	1款 総務費	2款 後期高齢者広 域連合納付金	3款 諸支出金	4款 予備費				
1 報酬					0	0.0	0	0.0
2 給料					0	0.0	0	0.0
3 職員手当等					0	0.0	0	0.0
4 共済費等					0	0.0	0	0.0
5 災害補償費					0	0.0	0	0.0
6 恩給及び退職年金					0	0.0	0	0.0
7 賃金					0	0.0	0	0.0
8 報償費					0	0.0	0	0.0
9 旅費					0	0.0	0	0.0
10 交際費					0	0.0	0	0.0
11 需用費					0	0.0	0	0.0
12 役務費					0	0.0	0	0.0
13 委託料					0	0.0	0	0.0
14 使用料及び賃借料					0	0.0	0	0.0
15 工事請負費					0	0.0	0	0.0
16 原材料費					0	0.0	0	0.0
17 公有財産購入費					0	0.0	0	0.0
18 備品購入費					0	0.0	0	0.0
19 負担金、補助及び交付金		209,481,026			209,481,026	99.9	194,551,838	99.8
20 扶助費					0	0.0	0	0.0
21 貸付金					0	0.0	0	0.0
22 補償、補填及び賠償金					0	0.0	0	0.0
23 償還金、利子及び割引料			238,221		238,221	0.1	305,244	0.2
24 投資及び出資金					0	0.0	0	0.0
25 積立金					0	0.0	0	0.0
26 寄附金					0	0.0	0	0.0
27 公課費					0	0.0	0	0.0
28 繰出金					0	0.0	0	0.0
合 計	0	209,481,026	238,221	0	209,719,247	100.0	194,857,082	100.0

※構成比については、四捨五入しているため計算が合わないことがあります。