

～財政資料編～

目次

項目	ページ
一般会計・特別会計決算総括表	1
1. 歳入の性質別決算額（一般会計）	2
2. 歳出の性質別決算額（一般会計）	3
3. 国民健康保険特別会計決算額	4
4. 老人保健特別会計決算額	5
5. 公共下水道事業特別会計決算額	6
6. 土地区画整理事業特別会計決算額	7
7. 介護保険特別会計決算額	8
8. 後期高齢者医療特別会計決算額	9
9. 財政分析表（財政指標）	10
10. 一般会計節別集計表	12
11. 国民健康保険特別会計節別集計表	13
12. 老人保健特別会計節別集計表	14
13. 公共下水道事業特別会計節別集計表	15
14. 土地区画整理事業特別会計節別集計表	16
15. 介護保険特別会計節別集計表	17
16. 後期高齢者医療特別会計節別集計表	18

平成 20 年 度 一 般 会 計 ・ 特 別 会 計 決 算 総 括 表

(単位：円)

区 分	予 算 現 額	歳 入				歳 出			決 算 剰 余 金
		調 定 額	収 入 済 額	収 入 未 済 額	繰 越 費 ・ 繰 越 財 源 充 当 額	支 出 済 額	翌 年 度 繰 越 額	不 用 額	
一般会計	9,940,220,500	9,783,793,844	9,136,204,304	619,557,577	679,806,500	8,870,495,055	887,835,000	181,890,445	265,709,249
特別会計（合計）	7,280,598,100	6,438,434,931	6,192,948,427	231,165,747	15,076,100	6,727,559,253	295,611,000	257,427,847	△ 534,610,826
国民健康保険特別会計	4,227,766,000	3,641,439,261	3,427,557,962	206,978,074	0	4,110,480,557	0	117,285,443	△ 682,922,595
老人保健特別会計	226,349,000	217,335,577	217,335,577	0	0	211,278,348	0	15,070,652	6,057,229
公共下水道事業特別会計	735,399,100	733,739,841	731,674,866	2,064,975	15,076,100	728,441,481	0	6,957,619	3,233,385
土地区画整理事業特別会計	506,881,000	230,801,800	230,801,800	0	0	167,698,518	295,611,000	43,571,482	63,103,282
介護保険特別会計	1,446,162,000	1,474,865,095	1,446,166,295	20,765,400	0	1,372,986,054	0	73,175,946	73,180,241
後期高齢者特別会計	138,041,000	140,253,357	139,411,927	1,357,298	0	136,674,295	0	1,366,705	2,737,632
合 計	17,220,818,600	16,222,228,775	15,329,152,731	850,723,324	694,882,600	15,598,054,308	1,183,446,000	439,318,292	△ 268,901,577

※収入未済額とは、調定額に還付未済額を加算したのから収入額及び不納欠損額を差引いた額です。

○還付未済額

一般会計還付未済額	930,072
国保会計還付未済額	1,607,675
老保会計還付未済額	0
公共下水道会計還付未済額	0
土地区画会計還付未済額	0
介護保険会計還付未済額	718,200
後期高齢者会計還付未済額	515,868

○不納欠損額

一般会計不納欠損額	28,962,035
国保会計不納欠損額	8,510,900
老保会計不納欠損額	0
公共下水道会計不納欠損額	0
土地区画会計不納欠損額	0
介護保険会計不納欠損額	8,651,600
後期高齢者会計不納欠損額	0

1. 歳入の性質別決算額（一般会計）

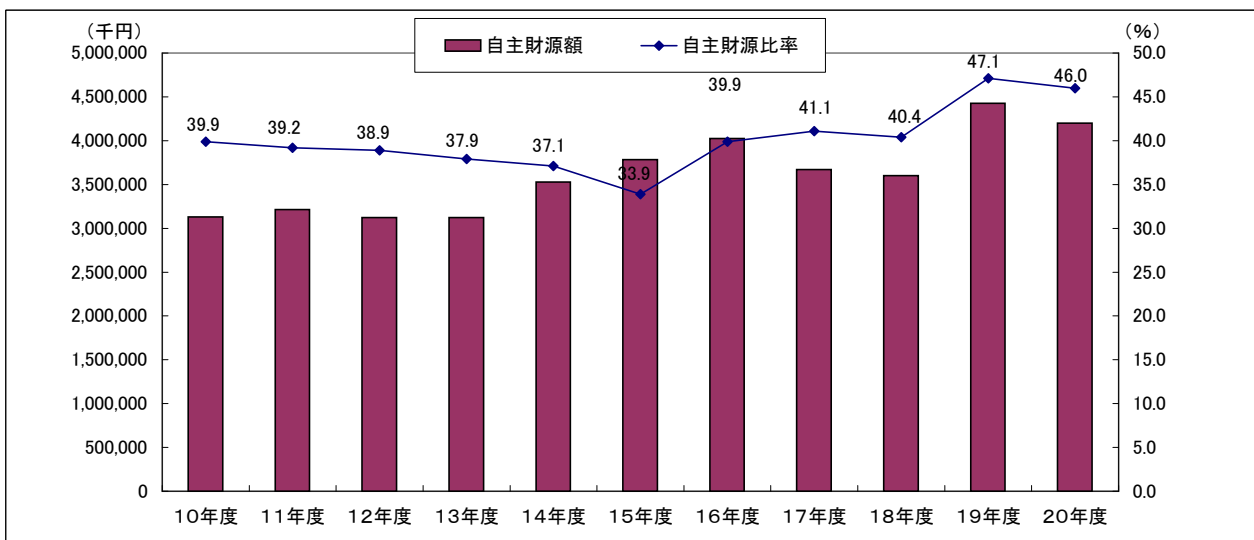
(単位：千円、%、△はマイナス)

区 分	平成20年度		平成19年度		増減額	増減率
	決算額	構成比	決算額	構成比		
自主財源（小計）	4,200,397	46.0	4,427,038	47.1	△ 226,641	△ 5.1
地方税*	3,130,120	34.3	3,080,454	32.8	49,666	1.6
分担金及び負担金	147,031	1.6	125,369	1.3	21,662	17.3
使用料	96,179	1.1	92,927	1.0	3,252	3.5
手数料	56,863	0.6	63,119	0.7	△ 6,256	△ 9.9
財産収入	4,766	0.1	107,217	1.1	△ 102,451	△ 95.6
寄附金	4,800	0.1	7,580	0.1	△ 2,780	△ 36.7
繰入金	105,673	1.2	437,180	4.7	△ 331,507	△ 75.8
繰越金	255,620	2.8	172,220	1.8	83,400	48.4
諸収入	399,345	4.4	340,972	3.6	58,373	17.1
依存財源（小計）	4,935,807	54.0	4,969,764	52.9	△ 33,957	△ 0.7
地方譲与税*	105,793	1.2	99,383	1.1	6,410	6.4
利子割交付金*	9,210	0.1	9,121	0.1	89	1.0
配当割交付金*	1,820	0.0	8,222	0.1	△ 6,402	△ 77.9
株式等譲渡所得*	840	0.0	2,302	0.0	△ 1,462	△ 63.5
地方消費税交付金*	277,502	3.0	292,319	3.1	△ 14,817	△ 5.1
ゴルフ場利用税交付金*	25,648	0.3	25,060	0.3	588	2.3
特別地方消費税交付金*	0	0.0	0	0.0	0	0.0
自動車取得税交付金*	27,383	0.3	28,152	0.3	△ 769	△ 2.7
地方特例交付金*	39,660	0.4	26,290	0.3	13,370	50.9
地方交付税*	1,950,488	21.3	1,797,262	19.1	153,226	8.5
交通安全対策特別交付金	3,936	0.0	4,379	0.1	△ 443	△ 10.1
国庫支出金	1,338,036	14.6	1,414,431	15.1	△ 76,395	△ 5.4
国有提供施設等交付金	0	0.0	0	0.0	0	0.0
都道府県支出金	707,991	7.7	709,843	7.6	△ 1,852	△ 0.3
地方債	447,500	4.9	553,000	5.9	△ 105,500	△ 19.1
歳入合計	9,136,204	100.0	9,396,802	100.0	△ 260,598	△ 2.8
うち一般財源*	5,568,464	60.9	5,368,565	57.1	199,899	3.7

(注) 性質別決算額については、「地方財政状況調査」による分類で仕分けを行っています。

四捨五入を行っているため、数値の合計等が合わない場合があります。

過去の推移(平成10年度～平成20年度)



<用語解説>

- ・ 自主財源＝町が自前で収入できる財源。この財源が多いほど、行政活動の自主性、安定性が確保できる。
- ・ 自主財源比率＝歳入合計に占める自主財源の割合。
- ・ 依存財源＝国や県から割り当てられた財源。

2. 歳出の性質別決算額（一般会計）

（単位：千円、%、△はマ仕）

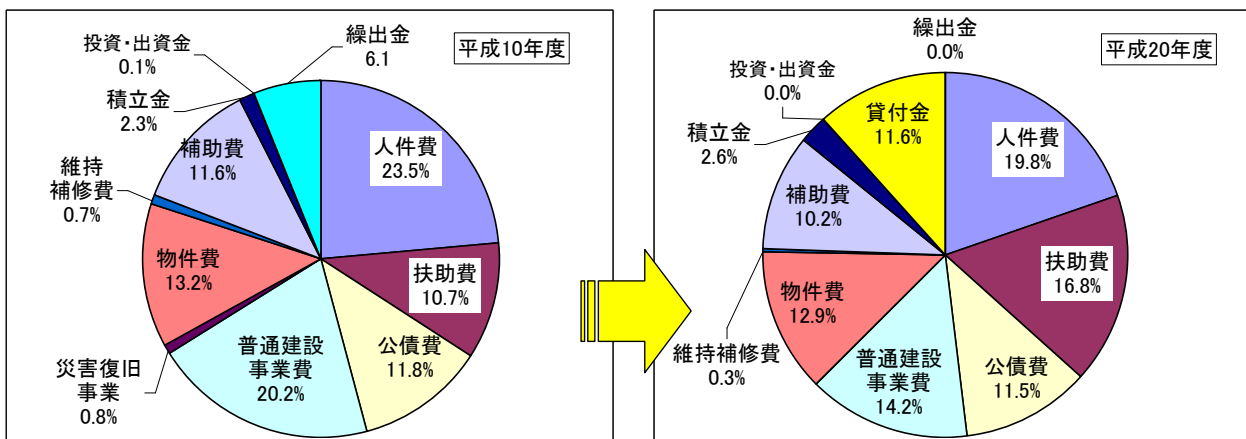
区 分	平成20年度		平成19年度		増減額	増減率
	決算額	構成比	決算額	構成比		
義務的経費	4,268,842	48.1	4,205,540	46.0	63,302	1.5
人件費	1,756,848	19.8	1,851,878	20.3	△ 95,030	△ 5.1
扶助費	1,493,395	16.8	1,378,486	15.1	114,909	8.3
公債費	1,018,599	11.5	975,176	10.7	43,423	4.5
投資的経費	1,264,808	14.3	1,519,740	16.6	△ 254,932	△ 16.8
普通建設事業費	1,261,808	14.2	1,519,740	16.6	△ 257,932	△ 17.0
補助事業費	802,946	9.1	798,722	8.7	4,224	0.5
単独事業費	458,862	5.2	721,018	7.9	△ 262,156	△ 36.4
国直轄負担金等	0	0.0	0	0.0	0	0.0
災害復旧事業費	3,000	0.0	0	0.0	3,000	0.0
失業対策事業費	0	0.0	0	0.0	0	0.0
その他の経費	3,336,845	37.6	3,415,902	37.4	△ 79,057	△ 2.3
物件費	1,147,093	12.9	1,122,484	12.3	24,609	2.2
維持補修費	26,936	0.3	24,318	0.3	2,618	10.8
補助費等	900,540	10.2	999,274	10.9	△ 98,734	△ 9.9
積立金	228,338	2.6	395,020	4.3	△ 166,682	△ 42.2
投資及び出資金	1,330	0.0	2,050	0.0	△ 720	△ 35.1
貸付金	1,032,608	11.6	0	0.0	1,032,608	0.0
繰出金	0	0.0	872,756	9.5	△ 872,756	△ 100.0
前年度繰上充用金	0	0.0	0	0.0	0	0.0
歳出合計	8,870,495	100.0	9,141,182	100.0	△ 270,687	△ 3.0

（注）性質別決算額については、「地方財政状況調査」による分類で仕分けを行っています。

四捨五入を行っているため、数値の合計等が合わない場合があります。

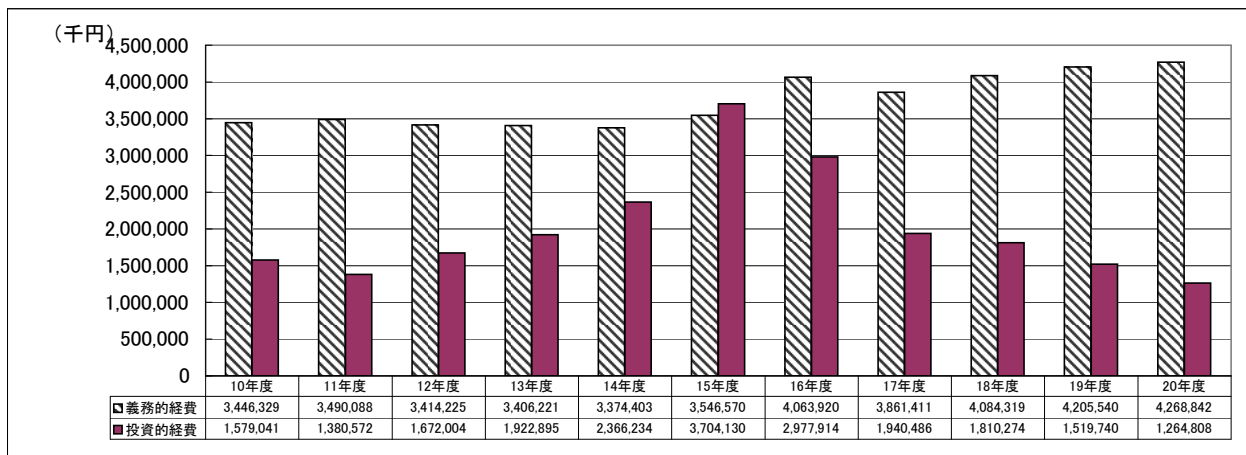
性質別経費の構成比(10年前との比較)

（単位：%）



義務的経費と投資的経費の推移

（単位：千円）



3.国民健康保険特別会計決算額

(単位:円、△は減、%)

区 分	平成20年度		平成19年度		増減額	対前年度比	
	決算額	構成比	決算額	構成比			
歳入	1 国民健康保険税	630,559,590	18.4	730,981,053	21.1	△ 100,421,463	△ 13.7
	2 一部負担金	0	0.0	0	0.0	0	0.0
	3 使用料及び手数料	750,000	0.0	803,100	0.0	△ 53,100	△ 6.6
	4 国庫支出金	1,373,726,890	40.1	1,327,110,855	38.3	46,616,035	3.5
	5 療養給付費交付金	148,508,611	4.3	458,854,911	13.2	△ 310,346,300	△ 67.6
	6 前期高齢者交付金	147,944,618	4.3	-	-	-	-
	7 県支出金	186,622,593	5.4	177,595,178	5.1	9,027,415	5.1
	8 連合会支出金	0	0.0	0	0.0	0	0.0
	9 共同事業交付金	561,555,866	16.5	457,037,191	13.2	104,518,675	22.9
	10 財産収入	0	0.0	0	0.0	0	0.0
	11 繰入金	373,544,000	10.9	307,677,000	8.9	65,867,000	21.4
	12 繰越金	0	0.0	0	0.0	0	0.0
	13 諸収入	4,345,794	0.1	5,251,832	0.2	△ 906,038	△ 17.3
歳入合計	3,427,557,962	100.0	3,465,311,120	100.0	△ 37,753,158	△ 1.10	

(注) 構成比については、四捨五入を行っているため、数値の合計等が合わない場合があります。

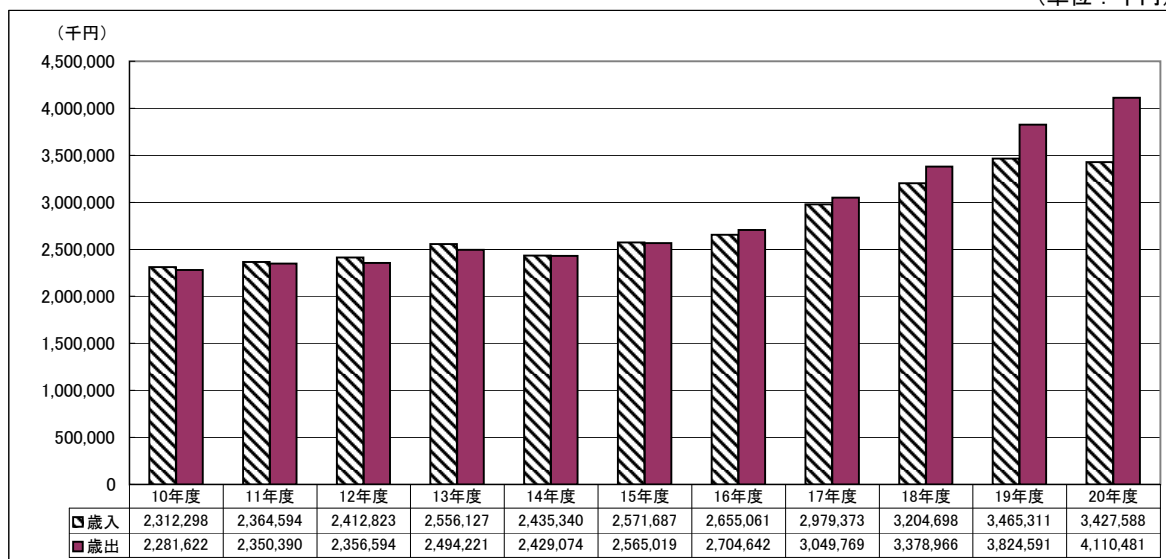
(単位:円、△は減、%)

区 分	平成20年度		平成19年度		増減額	対前年度比	
	決算額	構成比	決算額	構成比			
歳出	1 総務費	141,461,466	3.4	109,122,549	2.9	32,338,917	29.64
	2 保険給付費	2,280,378,099	55.6	2,162,210,572	56.6	118,167,527	5.47
	3 老人保健拠出金	149,101,237	3.6	677,713,809	17.7	△ 528,612,572	△ 78.00
	4 前期高齢者納付金等	602,756	0.0	-	-	-	-
	5 後期高齢者支援金等	447,645,227	10.9	-	-	-	-
	6 介護納付金	187,302,070	4.6	189,148,586	4.9	△ 1,846,516	△ 0.98
	7 共同事業拠出金	512,244,894	12.5	468,123,520	12.2	44,121,374	9.43
	8 保健事業費	26,013,075	0.6	3,506,291	0.1	22,506,784	641.90
	9 基金積立金	0	0.0	0	0.0	0	0.00
	10 公債費	680,274	0.0	1,026,877	0.0	△ 346,603	△ 33.75
	11 諸支出金	5,771,480	0.1	39,470,460	1.0	△ 33,698,980	△ 85.38
	12 予備費	0	0.0	0	0.0	0	0.00
	13 繰上充用金	359,279,979	8.7	174,268,435	4.6	185,011,544	106.16
歳出合計	4,110,480,557	100.0	3,824,591,099	100.0	285,889,458	7.48	

(注) 構成比については、四捨五入を行っているため、数値の合計等が合わない場合があります。

歳入・歳出決算額の推移 (平成10年度～平成20年度)

(単位:千円)



4.老人保健特別会計決算額

(単位:円、△は減、%)

区 分	平成20年度		平成19年度		増減額	対前年度比	
	決算額	構成比	決算額	構成比			
歳入	1 支払基金交付金	93,992,000	43.2	971,079,000	50.0	△ 877,087,000	△ 90.3
	2 国庫支出金	51,907,473	23.9	587,170,595	30.2	△ 535,263,122	△ 91.2
	3 県支出金	15,156,352	7.0	152,917,966	7.9	△ 137,761,614	△ 90.1
	4 繰入金	21,426,000	9.9	156,438,000	8.1	△ 135,012,000	△ 86.3
	5 繰越金	0	0.0	0	0.0	0	0.0
6 諸収入	34,853,752	16.0	73,761,849	3.8	△ 38,908,097	△ 52.7	
歳入合計		217,335,577	100.0	1,941,367,410	100.0	△ 1,724,031,833	△ 88.8

(注) 構成比については、四捨五入を行っているため、数値の合計等が合わない場合があります。

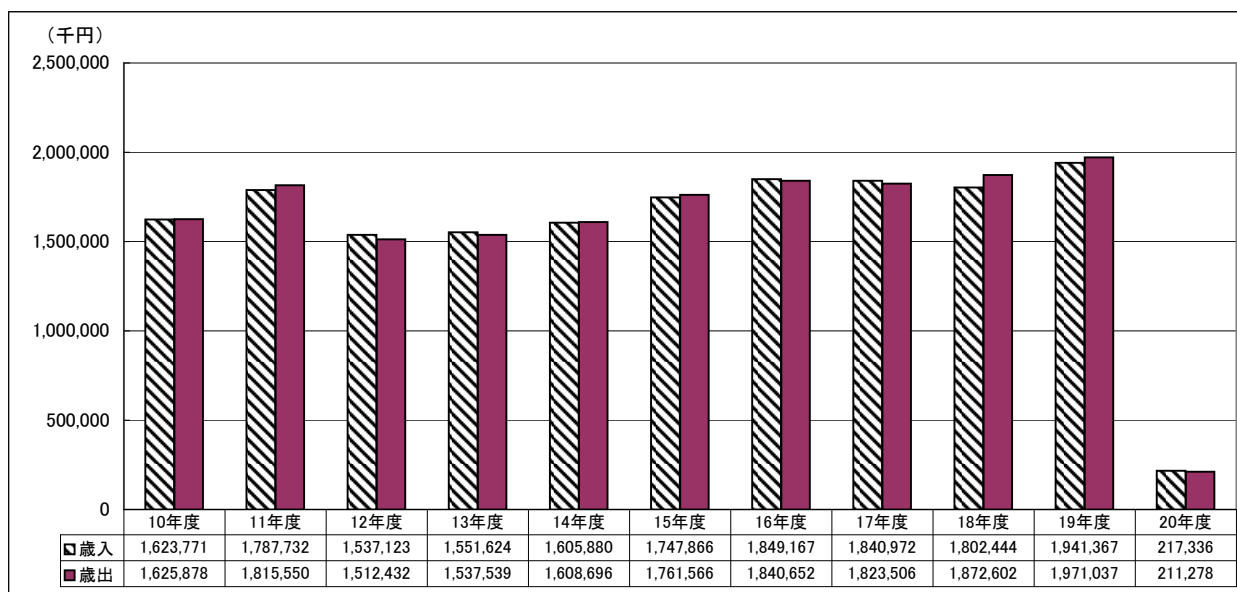
(単位:円、△は減、%)

区 分	平成20年度		平成19年度		増減額	対前年度比	
	決算額	構成比	決算額	構成比			
歳出	1 医療諸費	177,348,839	83.9	1,899,046,770	96.3	△ 1,721,697,931	△ 90.7
	2 諸支出金	4,259,784	2.0	1,832,269	0.1	2,427,515	132.5
	3 予備費	0	0.0	0	0.0	0	0.0
	4 繰上充用金	29,669,725	14.0	70,158,096	3.6	△ 40,488,371	△ 57.7
歳出合計		211,278,348	100.0	1,971,037,135	100.0	△ 1,759,758,787	△ 89.3

(注) 構成比については、四捨五入を行っているため、数値の合計等が合わない場合があります。

歳入・歳出決算額の推移 (平成10年度～平成20年度)

(単位:千円)



5.公共下水道事業特別会計決算額

(単位:円、△は減、%)

区	分	平成20年度		平成19年度		増減額	対前年度比	
		決算額	構成比	決算額	構成比			
歳入	1	使用料及び手数料	52,921,795	7.3	40,869,465	5.7	12,052,330	29.5
	2	国庫支出金	286,230,780	39.2	261,509,220	36.3	24,721,560	9.5
	3	繰入金	126,000,000	17.3	135,000,000	18.8	△9,000,000	△6.7
	4	繰越金	4,329,837	0.6	3,486,031	0.5	843,806	24.2
	5	諸収入	10,992,454	1.6	9,168,223	1.3	1,824,231	19.9
	6	町債	251,200,000	34.4	271,600,000	37.7	△20,400,000	△7.5
歳入合計		731,674,866	100.0	721,632,939	100.0	10,041,927	1.4	

(注) 構成比については、四捨五入を行っているため、数値の合計等が合わない場合があります。

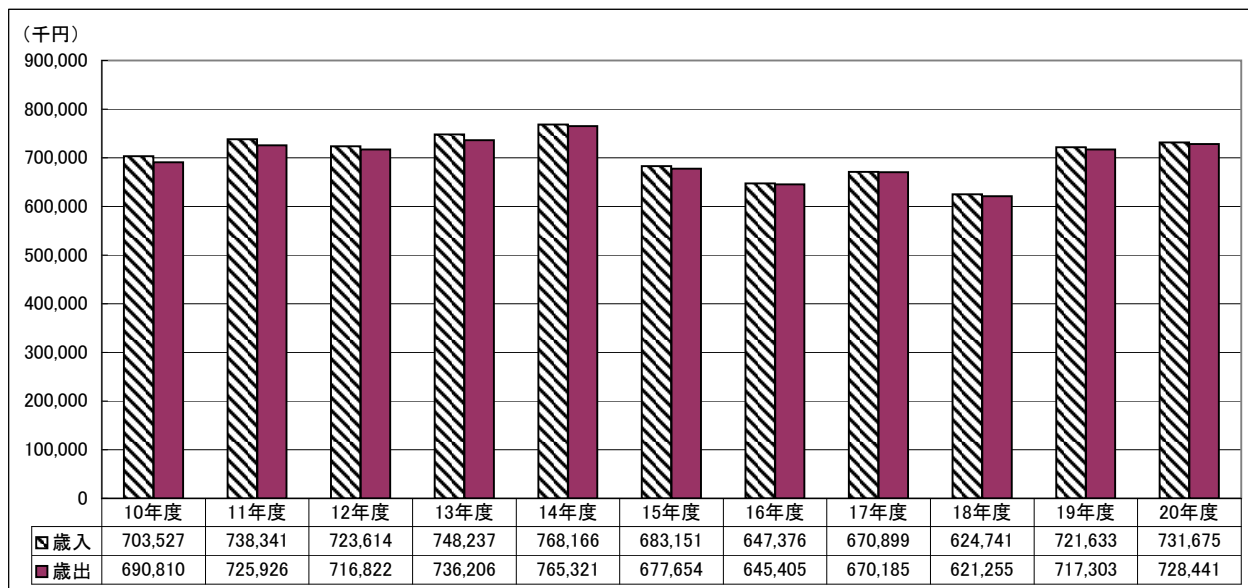
(単位:円、△は減、%)

区	分	平成20年度		平成19年度		増減額	対前年度比	
		決算額	構成比	決算額	構成比			
歳出	1	公共下水道費	597,624,795	82.0	605,020,322	84.3	△7,395,527	△1.2
	2	公債費	130,816,686	18.0	112,282,780	15.7	18,533,906	16.5
	3	予備費	0	0.0	0	0.0	0	0.0
	歳出合計		728,441,481	100.0	717,303,102	100.0	11,138,379	1.6

(注) 構成比については、四捨五入を行っているため、数値の合計等が合わない場合があります。

歳入・歳出決算額の推移 (平成10年度～平成20年度)

(単位:千円)



6.土地区画整理事業特別会計決算額

(単位:円、△は減、%)

区	分	平成20年度		平成19年度		増減額	対前年度比	
		決算額	構成比	決算額	構成比			
歳入	1	使用料及び手数料	13,600	0.0	22,000	0.0	△ 8,400	△ 38.2
	2	繰入金	49,944,000	21.6	38,246,000	17.3	11,698,000	30.6
	3	繰越金	12,753,306	5.5	74,910,999	33.8	△ 62,157,693	△ 83.0
	4	諸収入	266,894	0.1	258,670	0.1	8,224	3.2
	5	保留地処分金	55,873,000	24.2	0	0.0	55,873,000	0.0
	6	国庫支出金	111,951,000	48.5	108,000,000	48.8	3,951,000	3.7
歳入合計		230,801,800	100.0	221,437,669	100.0	9,364,131	4.2	

(注) 構成比については、四捨五入を行っているため、数値の合計等が合わない場合があります。

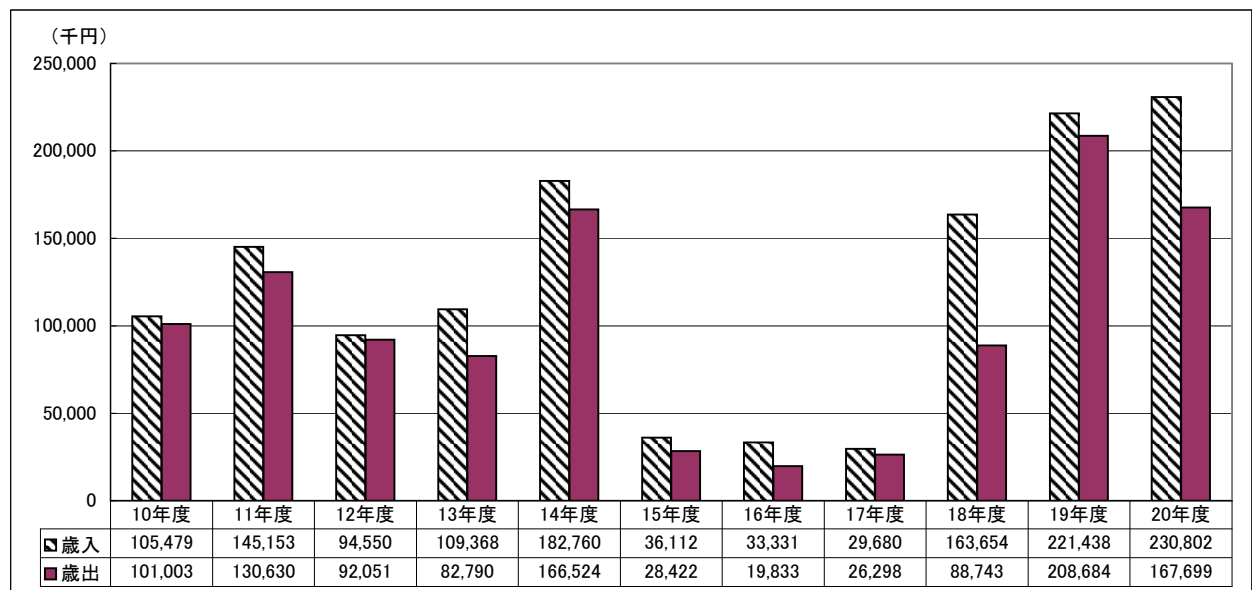
(単位:円、△は減、%)

区	分	平成20年度		平成19年度		増減額	対前年度比	
		決算額	構成比	決算額	構成比			
歳出	1	土地区画整理事業費	167,698,518	100.0	208,684,363	100.0	△ 40,985,845	△ 19.6
	2	予備費	0	0.0	0	0.0	0	0.0
歳出合計		167,698,518	100.0	208,684,363	100.0	△ 40,985,845	△ 19.6	

(注) 構成比については、四捨五入を行っているため、数値の合計等が合わない場合があります。

歳入・歳出決算額の推移 (平成10年度～平成20年度)

(単位:千円)



7.介護保険特別会計決算額

(単位:円、△は減、%)

区	分	平成20年度		平成19年度		増減額	対前年度比
		決算額	構成比	決算額	構成比		
歳入	1 保険料	265,725,300	18.4	258,970,500	19.2	6,754,800	2.6
	2 使用料及び手数料	94,300	0.0	119,300	0.0	△25,000	△21.0
	3 国庫支出金	275,473,352	19.0	256,945,638	19.1	18,527,714	7.2
	4 支払基金交付金	351,432,175	24.3	315,096,865	23.4	36,335,310	11.5
	5 県支出金	174,296,022	12.1	175,035,819	13.0	△739,797	△0.4
	6 財産収入	6,000	0.0	6,032	0.0	△32	△0.5
	7 繰入金	300,021,000	20.7	247,395,000	18.4	52,626,000	21.3
	8 繰越金	78,675,121	5.4	92,562,194	6.9	△13,887,073	△15.0
	9 諸収入	443,025	0.0	403,542	0.0	39,483	9.8
	10 町債	0	0.0	0	0.0	0	0.0
歳入合計		1,446,166,295	100.0	1,346,534,890	100.0	99,631,405	7.4

(注) 構成比については、四捨五入を行っているため、数値の合計等が合わない場合があります。

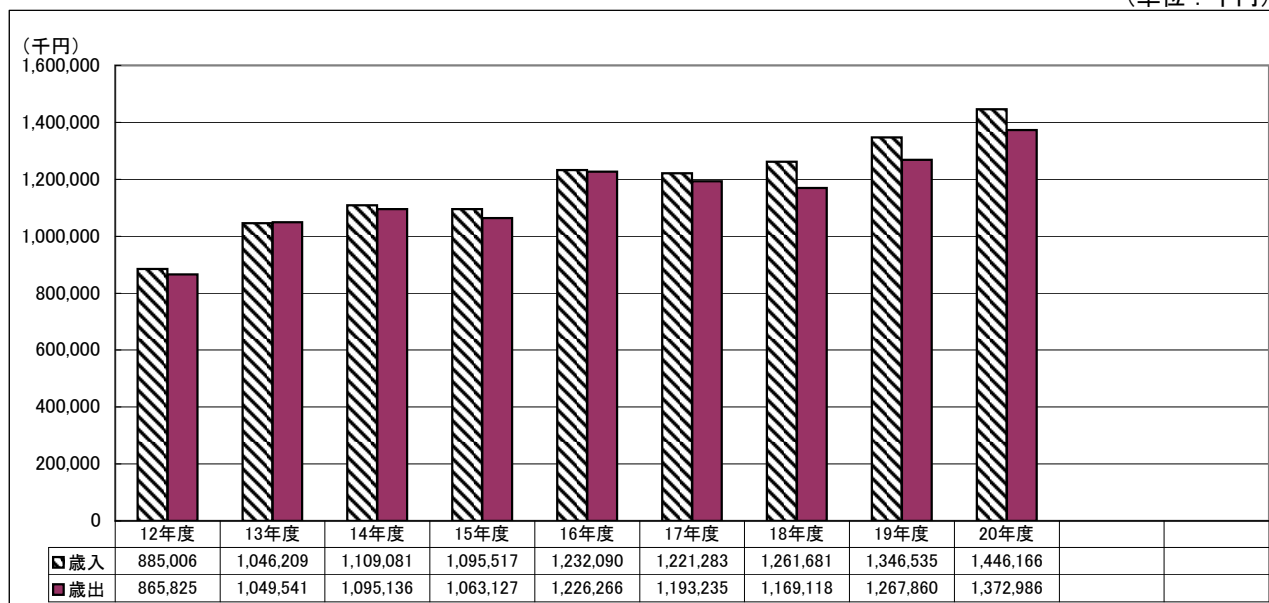
(単位:円、△は減、%)

区	分	平成20年度		平成19年度		増減額	対前年度比
		決算額	構成比	決算額	構成比		
歳出	1 総務費	92,258,124	6.7	73,172,451	5.8	19,085,673	26.1
	2 保険給付費	1,101,189,334	80.2	1,012,420,985	79.9	88,768,349	8.8
	3 財政安定化基金拠出金	0	0.0	0	0.0	0	0.0
	4 地域支援事業費	64,876,138	4.7	70,202,096	5.5	△5,325,958	△7.6
	5 基金積立金	48,160,880	3.5	33,102,000	2.6	15,058,880	45.5
	6 公債費	19,990,166	1.5	19,990,166	1.6	0	0.0
	7 諸支出金	46,511,412	3.4	58,972,071	4.7	△12,460,659	△21.1
	8 予備費	0	0.0	0	0.0	0	0.0
	9 前年度繰上充用金	0	0.0	0	0.0	0	0.0
歳出合計		1,372,986,054	100.0	1,267,859,769	100.0	105,126,285	8.3

(注) 構成比については、四捨五入を行っているため、数値の合計等が合わない場合があります。

歳入・歳出決算額の推移 (平成12年度～平成20年度)

(単位:千円)



8.後期高齢者医療特別会計決算額

(単位:円、△は減、%)

区 分	平成20年度		平成19年度		増減額	対前年度比
	決算額	構成比	決算額	構成比		
歳入	1 後期高齢者医療保険料	83,748,769	60.1	-	-	-
	2 使用料及び手数料	66,600	0.0	-	-	-
	3 寄 附 金	0	0.0	-	-	-
	4 繰 入 金	55,342,000	39.7	-	-	-
	5 繰 越 金	0	0.0	-	-	-
	6 諸 収 入	254,558	0.2	-	-	-
歳入合計		139,411,927	100.0	-	-	-

(注) 構成比については、四捨五入を行っているため、数値の合計等が合わない場合があります。

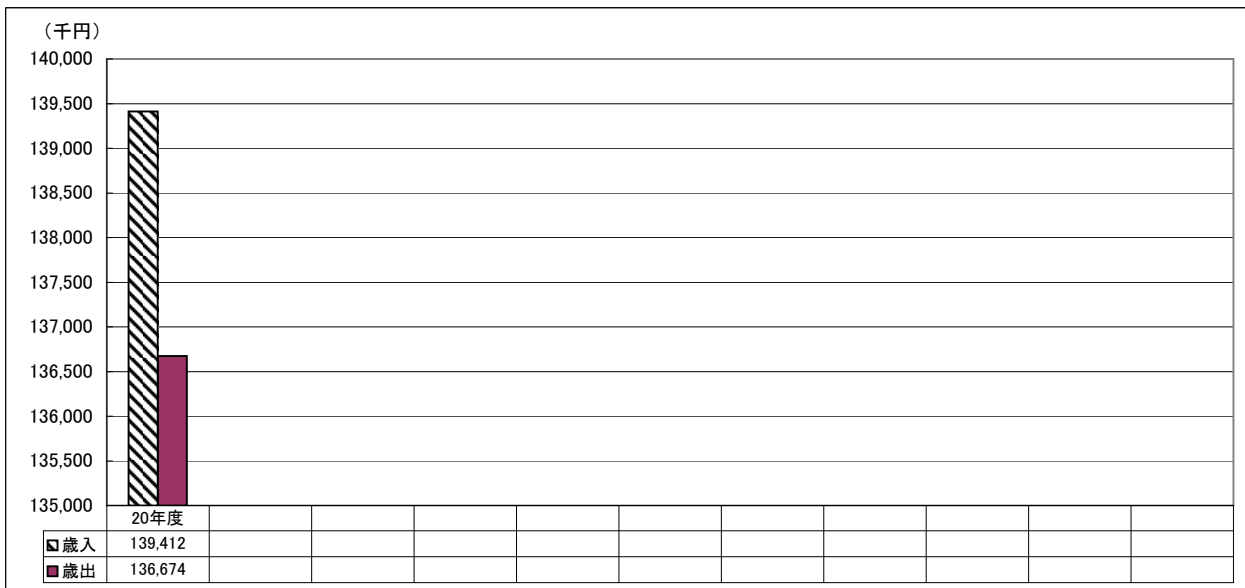
(単位:円、△は減、%)

区 分	平成20年度		平成19年度		増減額	対前年度比
	決算額	構成比	決算額	構成比		
歳出	1 総 務 費	13,388,295	9.8	-	-	-
	2 後期高齢者医療広域連合納付金	123,286,000	90.2	-	-	-
	3 諸 支 出 金	0	0.0	-	-	-
	4 予 備 費	0	0.0	-	-	-
	歳出合計		136,674,295	100.0	-	-

(注) 構成比については、四捨五入を行っているため、数値の合計等が合わない場合があります。

歳入・歳出決算額の推移 (平成20年度)

(単位:千円)

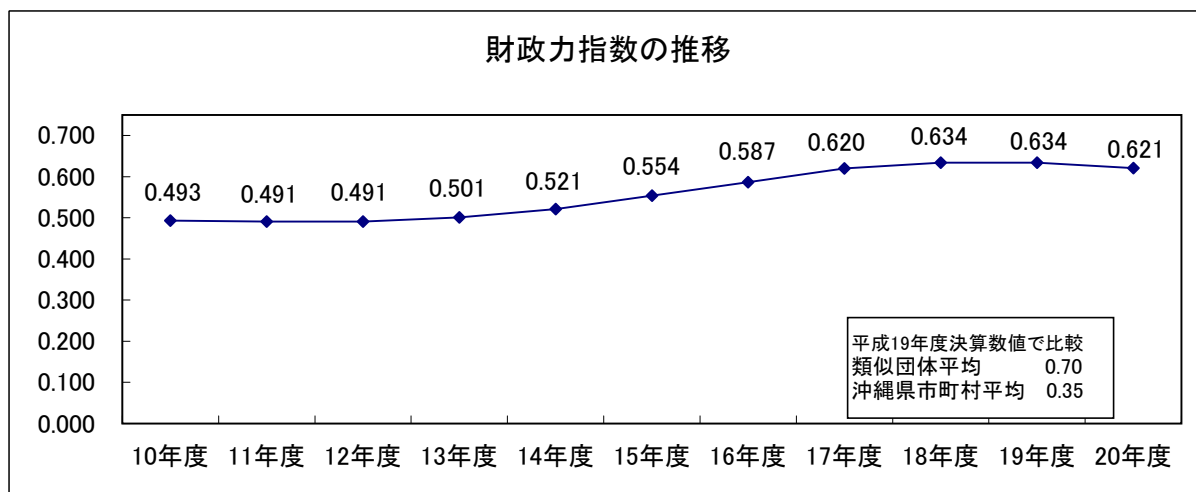


9.財政分析表

(1)財政力を示す指数・・・【財政力指数】

「財政力指数」が1に近いほど財源に余裕がある団体となります。1を超える団体は普通交付税が交付されない団体（不交付団体）となります。

平成20年度本町の財政力指数は0.621で、前年度より0.013ポイント減少しています。

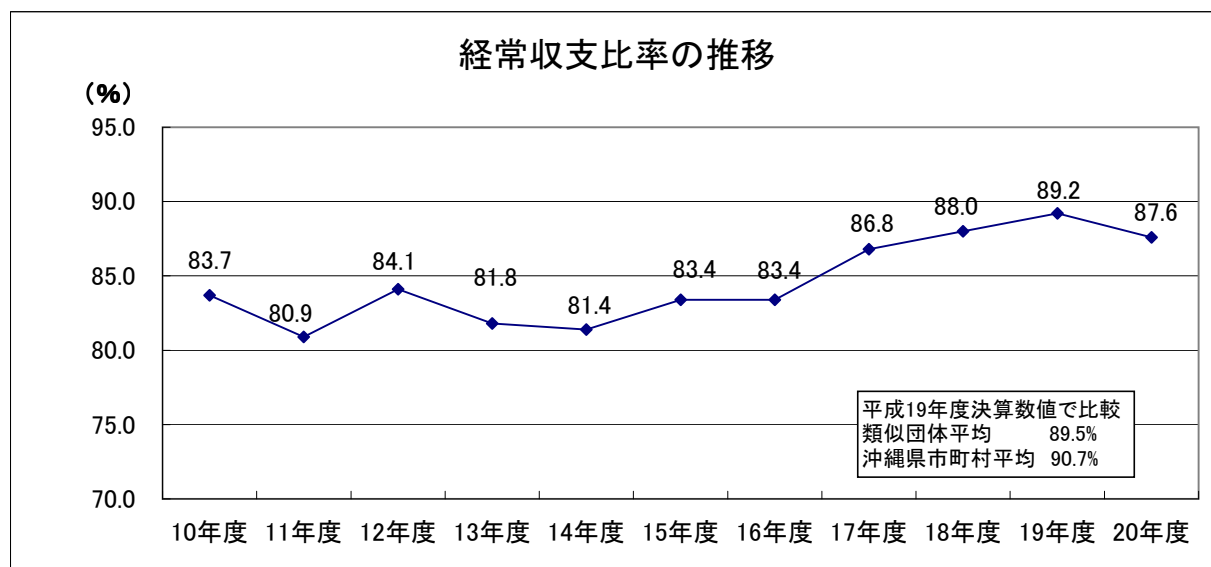


(2)財政構造の弾力を示す指数・・・【経常収支比率】

「経常収支比率」は、役場の人件費や町の扶助費、借金の返済など毎年決まって出て行くお金が、町税や地方交付税など毎年入ってくる経常的な収入に占める割合のことをいいます。

都市では75%、町村では70%程度が妥当とされており、この値が大きくなればなるほど、自由に使えるお金がないことを意味します。

平成20年度本町の経常収支比率は87.6%で、前年度89.2%より1.6ポイント減少しています。

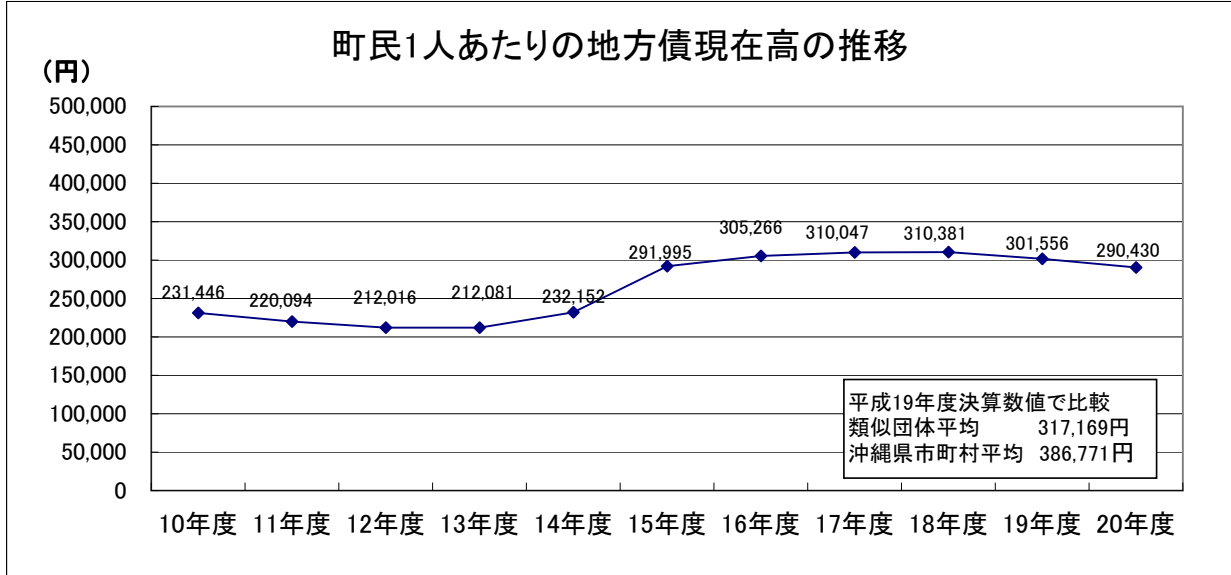


【用語について】

類似団体とは、全国の市町村の態様を「人口」と「産業構造」の2つの要素により分類し、財政状況を比較分析したものです。各市町村はこの比較により、自らの財政状況を把握・分析を行い、適切な財政運営を行うことになっております。

(3) 将来負担の健全度を示す指数・・・【町民1人あたりの地方債現在高】

「地方債」とは、自治体が資金調達のために借り入れる借金のことをいいます。
 平成20年度本町の「町民1人あたりの地方債現在高」は290,430円で、前年度301,556円より11,126円減少しています。（平成20年度末地方債現在高は99億7千万円です）



(4) 公債費負担の健全度を示す指数・・・【実質公債費比率】

「実質公債費比率」とは、自治体の収入に占める実質的な借金返済の割合を示すもので、従来からある「起債制限比率」に反映されていなかった公営企業（特別会計を含む）の公債費への一般会計繰出金、一部事務組合の公債費への負担金、債務負担行為に基づく支出のうち公債費に準ずるもの等の公債費類似経費も自治体の借金返済への負担として新たに算入しています。

実質公債費比率における制限等について

- 比率が18%以上の団体 …… 引き続き地方債の発行に国の許可が必要
- 比率が25%以上の団体 …… 一般事業等の起債が制限される
- 比率が35%以上の団体 …… 災害関連事業以外、ほとんどの事業債が制限を受ける

実質公債費比率

(単位：%、△はマックス)

平成20年度 (A)	平成19年度 (B)	増減 (A) - (B)	平成19年度決算数値と比較 類似団体平均 12.1% 沖縄県市町村平均 14.4%
10.9%	10.9%	0.0%	

今後は、下水道整備事業や一部事務組合（東部清掃組合や東部消防組合等）への公債費財源としての繰出金や負担金の推移についても留意する必要があります。

平成20年度 一般会計節別集計表

(単位:円)

節 別	款 別													計	構成比 (%)	前年度決算額	構成比 (%)
	1款 議会費	2款 総務費	3款 民生費	4款 衛生費	5款 労働費	6款 農林水産業費	7款 商工費	8款 土木費	9款 消防費	10款 教育費	11款 災害復旧費	12款 公債費	13款 諸支出金				
1 報酬	58,779,278	27,556,534	65,658,865	5,740,273		9,942,000		3,678,000		102,487,562				273,842,512	3.1	279,236,633	3.1
2 給料	13,108,200	222,670,247	128,908,310	20,768,100		28,809,600		90,198,900		241,347,708				745,811,065	8.4	791,083,120	8.7
3 職員手当	25,983,607	306,262,538	60,521,000	10,799,082		16,284,209		56,106,639		121,859,265				597,816,340	6.7	652,764,815	7.1
4 共済費等	13,156,937	77,598,651	36,914,743	5,920,544		8,290,915		26,048,675		81,860,505				249,790,970	2.8	259,070,509	2.8
5 災害補償費																	
6 恩給及び退職年金																	
7 賃金		17,324,840	9,109,280	3,909,328		1,163,400		1,561,000		11,752,000				44,819,848	0.5	58,261,336	0.6
8 報償費		4,647,750	979,080	3,325,201		164,500		4,000		8,302,678				17,423,209	0.2	20,417,537	0.2
9 旅費	2,538,060	644,230	114,240	129,100		236,000		245,560		1,140,320				5,047,510	0.0	4,861,670	0.0
10 交際費	112,900	383,940				15,600								512,440	0.0	459,014	0.0
11 需用費	1,274,337	50,503,612	29,693,950	20,070,597		2,160,672	5,450	86,850,985		303,987,603				494,547,206	5.6	465,105,860	5.1
12 役務費	85,615	21,673,558	2,661,630	2,294,453		370,175		2,116,394		7,323,148				36,524,973	0.4	36,916,658	0.4
13 委託料	1,336,508	118,237,939	32,841,028	151,811,078		4,426,942	190,000	90,386,995		93,464,174	3,000,000			495,694,664	5.6	555,845,994	6.1
14 使用料及び賃借料	1,715,800	49,362,967	1,225,512	3,087,918	540,000	3,645		8,986,150		86,181,815				151,103,807	1.7	182,773,224	2.0
15 工事請負費				2,590,727		449,000		84,358,350		511,647,600				599,045,677	6.8	572,983,902	6.3
16 原材料費		4,723,533	1,630,399			100,000		1,500,936		919,996				8,874,864	0.1	6,717,004	0.1
17 公有財産購入費								262,295,004						262,295,004	3.0	281,765,917	3.1
18 備品購入費		596,250	3,806,421	6,413,300				1,357,503		28,059,906				40,233,380	0.5	41,685,691	0.5
19 負担金、補助及び交付金	3,859,442	47,931,895	919,381,819	166,030,420	16,680,900	10,147,696	9,558,000	3,096,000	419,782,000	35,080,515				1,631,548,687	18.4	1,495,205,121	16.4
20 扶助費			804,671,718	41,899,197						15,753,929				862,324,844	9.7	835,232,791	9.1
21 貸付金														0	0.0	0	0.0
22 補償、補填及び賠償金								145,468,102						145,468,102	1.6	313,609,184	3.4
23 償還金、利子及び割引料		40,340,849	7,077,008	308,123						14,000		1,018,599,373		1,066,339,353	12.0	1,004,622,987	11.0
24 投資及び出資金		1,100,000				230,000								1,330,000	0.0	2,050,000	0.0
25 積立金		228,338,000												228,338,000	2.6	395,020,000	4.3
26 寄附金														0	0.0	0	0.0
27 公課費		231,100		175,100						239,400				645,600	0.0	737,500	0.0
28 繰出金			735,173,000					175,944,000						911,117,000	10.3	884,756,000	9.7
合 計	121,950,684	1,220,128,433	2,840,368,003	445,272,541	17,220,900	82,794,354	9,753,450	1,040,203,193	419,782,000	1,651,422,124	3,000,000	1,018,599,373	0	8,870,495,055	100.0	9,141,182,467	100.0

※構成比については、四捨五入をしているため合計が合わないことがあります。

平成20年度 国民健康保険特別会計節別集計表

(単位:円)

節別	款別													計	構成比 (%)	前年度決算額	構成比 (%)
	1款 総務費	2款 保険給付費	3款 老人保健拠出金	4款 前期高齢者納付金等	5款 後期高齢者支援金等	6款 介護納付金	7款 共同事業拠出金	8款 保健事業費	9款 基金積立金	10款 公債費	11款 諸支出金	12款 予備費	13款 繰上充用金				
1 報酬	17,338,801							6,588,981						23,927,782	0.6	13,274,332	0.3
2 給料	46,751,164							0						46,751,164	1.1	32,466,820	1.0
3 職員手当	37,678,163							0						37,678,163	0.9	26,472,080	0.7
4 共済費等	17,738,295							0						17,738,295	0.4	12,068,866	0.3
5 災害補償費								0						0	0.0	0	0.0
6 恩給及び退職年金								0						0	0.0	0	0.0
7 賃金	3,590,400							3,052,800						6,643,200	0.2	8,872,200	0.2
8 報償費								194,000						194,000	0.0	0	0.0
9 旅費								0						0	0.0	0	0.0
10 交際費								0						0	0.0	0	0.0
11 需用費	2,284,252							597,802						2,882,054	0.1	2,714,353	0.1
12 役務費	4,402,252							1,694,937						6,097,189	0.1	5,472,554	0.1
13 委託料	7,029,249	7,965,626						10,272,550						25,267,425	0.6	13,433,106	0.4
14 使用料及び賃借料	468,000							840,000						1,308,000	0.0	464,800	0.0
15 工事請負費								0						0	0.0	0	0.0
16 原材料費								0						0	0.0	0	0.0
17 公有財産購入費								0						0	0.0	0	0.0
18 備品購入費	379,890							99,225						479,115	0.0	0	0.0
19 負担金、補助及び交付金	3,801,000	2,272,412,473	149,101,237	602,756	447,645,227	187,302,070	512,244,894	1,352,780						3,574,462,437	87.0	3,493,337,216	91.3
20 扶助費								1,320,000						1,320,000	0.0	1,249,000	0.0
21 貸付金														0	0.0	0	0.0
22 補償、補填及び賠償金													359,279,979	359,279,979	8.7	174,268,435	4.6
23 償還金、利子及び割引料										680,274	5,771,480			6,451,754	0.2	40,497,337	1.1
24 投資及び出資金														0	0.0	0	0.0
25 積立金														0	0.0	0	0.0
26 寄附金														0	0.0	0	0.0
27 公課費														0	0.0	0	0.0
28 繰出金														0	0.0	0	0.0
合計	141,461,466	2,280,378,099	149,101,237	602,756	447,645,227	187,302,070	512,244,894	26,013,075	0	680,274	5,771,480	0	359,279,979	4,110,480,557	100.0	3,824,591,099	100.0

※構成比については、四捨五入をしているため合計があわないことがあります。

平成20年度 老人保健特別会計節別集計表

(単位：円)

節 別	款 別				計	構成比 (%)	前年度決算額	構成比 (%)
	1款 医療諸費	2款 諸支出金	3款 予備費	4款 繰上充用金				
1 報酬					0	0.0	0	0.0
2 給料					0	0.0	0	0.0
3 職員手当					0	0.0	0	0.0
4 共済費等					0	0.0	0	0.0
5 災害補償費					0	0.0	0	0.0
6 恩給及び退職年金					0	0.0	0	0.0
7 賃金					0	0.0	0	0.0
8 報償費					0	0.0	0	0.0
9 旅費					0	0.0	0	0.0
10 交際費					0	0.0	0	0.0
11 需用費					0	0.0	0	0.0
12 役務費					0	0.0	0	0.0
13 委託料	500,232				500,232	0.2	5,654,657	0.3
14 使用料及び賃借料					0	0.0	0	0.0
15 工事請負費					0	0.0	0	0.0
16 原材料費					0	0.0	0	0.0
17 公有財産購入費					0	0.0	0	0.0
18 備品購入費					0	0.0	0	0.0
19 負担金、補助及び交付金	176,848,607				176,848,607	83.7	1,893,392,113	96.1
20 扶助費					0	0.0	0	0.0
21 貸付金					0	0.0	0	0.0
22 補償、補填及び賠償金				29,669,725	29,669,725	14.0	70,158,096	3.6
23 償還金、利子及び割引料		369,872			369,872	0.2	0	0.0
24 投資及び出資金					0	0.0	0	0.0
25 積立金					0	0.0	0	0.0
26 寄附金					0	0.0	0	0.0
27 公課費					0	0.0	0	0.0
28 繰出金		3,889,912			3,889,912	1.8	1,832,269	0.1
合 計	177,348,839	4,259,784	0	29,669,725	211,278,348	100.0	1,971,037,135	100.0

※構成比については、四捨五入をしているため合計があわないことがあります。

平成20年度 公共下水道事業特別会計節別集計表

(単位：円)

節 別	款 別	1款 公共下水道費	2款 公債費	3款 予備費	計	構成比 (%)	前年度決算額	構成比 (%)
1	報酬	361,240			361,240	0.0	471,560	0.1
2	給料	15,854,700			15,854,700	2.2	16,012,200	2.2
3	職員手当	15,955,728			15,955,728	2.2	15,124,008	2.1
4	共済費等	4,976,454			4,976,454	0.7	4,865,043	0.7
5	災害補償費				0	0.0		0.0
6	恩給及び退職年金				0	0.0		0.0
7	賃金	1,596,000			1,596,000	0.2	1,577,000	0.2
8	報償費				0	0.0		0.0
9	旅費				0	0.0		0.0
10	交際費				0	0.0		0.0
11	需用費	1,338,325			1,338,325	0.2	1,107,968	0.2
12	役務費	60,800			60,800	0.0	58,250	0.0
13	委託料	102,595,456			102,595,456	14.1	97,468,644	13.6
14	使用料及び賃借料	1,574,420			1,574,420	0.2	1,386,103	0.2
15	工事請負費	356,576,480			356,576,480	49.0	338,961,500	47.3
16	原材料費				0	0.0		0.0
17	公有財産購入費				0	0.0		0.0
18	備品購入費				0	0.0	67,715	0.0%
19	負担金、補助及び交付金	86,862,607			86,862,607	11.9	116,155,290	16.2
20	扶助費				0	0.0		0.0
21	貸付金	2,000,000			2,000,000	0.3		0.0
22	補償、補填及び賠償金	7,814,785			7,814,785	1.1	11,765,041	1.6
23	償還金、利子及び割引料	57,800	130,816,686		130,874,486	18.0	112,282,780	15.7
24	投資及び出資金				0	0.0		0.0
25	積立金				0	0.0		0.0
26	寄附金				0	0.0		0.0
27	公課費				0	0.0		0.0
28	繰出金				0	0.0		0.0
合	計	597,624,795	130,816,686	0	728,441,481	100.0	717,303,102	100.0

※構成比については、四捨五入をしているため合計があわないことがあります。

平成20年度 土地区画整理事業特別会計節別集計表

(単位：円)

節 別	款 別	1款 土地区画整理事業費	2款 予備費	計	構成比 (%)	前年度決算額	構成比 (%)
1	報酬	181,000		181,000	0.1	62,000	0.0
2	給料	21,843,900		21,843,900	13.0	16,024,800	7.7
3	職員手当	15,315,076		15,315,076	9.1	10,979,752	5.3
4	共済費等	6,567,530		6,567,530	3.9	4,685,832	2.2
5	災害補償費			0	0.0		0.0
6	恩給及び退職年金			0	0.0		0.0
7	賃金	1,548,800		1,548,800	0.9	1,564,800	0.7
8	報償費			0	0.0		0.0
9	旅費	80,000		80,000	0.0		0.0
10	交際費			0	0.0		0.0
11	需用費	1,140,174		1,140,174	0.7	2,243,097	1.1
12	役務費	619,565		619,565	0.4	563,795	0.3
13	委託料	29,348,550		29,348,550	17.5	119,762,000	57.4
14	使用料及び賃借料	1,901,083		1,901,083	1.1	236,900	0.1
15	工事請負費	1,428,000		1,428,000	0.9	46,000,000	22.0
16	原材料費	3,860		3,860	0.0	232,088	0.1
17	公有財産購入費			0	0.0		0.0
18	備品購入費	120,980		120,980	0.1	364,199	0.2
19	負担金、補助及び交付金			0	0.0		0.0
20	扶助費			0	0.0		0.0
21	貸付金			0	0.0		0.0
22	補償、補填及び賠償金	87,600,000		87,600,000	52.2	5,965,100	2.9
23	償還金、利子及び割引料			0	0.0		0.0
24	投資及び出資金			0	0.0		0.0
25	積立金			0	0.0		0.0
26	寄附金			0	0.0		0.0
27	公課費			0	0.0		0.0
28	繰出金			0	0.0		0.0
合	計	167,698,518	0	167,698,518	100.0	208,684,363	100.0

※構成比については、四捨五入をしているため合計があわないことがあります。

平成20年度 介護保険特別会計節別集計表

(単位:円)

款別 節別	1款 総務費	2款 保険給付費	3款 財政安定化基金拠出金	4款 地域支援事業	5款 基金積立金	6款 公債費	7款 諸支出金	8款 予備費	計	構成比 (%)	前年度決算額	構成比 (%)
1 報酬	14,369,930								14,369,930	1.0	14,734,800	1.2
2 給料	25,859,100								25,859,100	1.9	20,415,600	1.6
3 職員手当	19,905,756								19,905,756	1.4	13,713,013	1.1
4 共済費等	8,919,243								8,919,243	0.6	7,119,564	0.6
5 災害補償費									0	0.0	0	0.0
6 恩給及び退職年金									0	0.0	0	0.0
7 賃金									0	0.0	0	0.0
8 報償費	24,000			37,000					61,000	0.0	31,000	0.0
9 旅費									0	0.0	0	0.0
10 交際費									0	0.0	0	0.0
11 需用費	2,694,574			109,915					2,804,489	0.2	942,101	0.1
12 役務費	4,573,210	1,380,065		504,683					6,457,958	0.5	6,360,525	0.5
13 委託料	9,932,035			8,017,619					17,949,654	1.3	13,573,097	1.1
14 使用料及び賃借料	4,890,835			963,900					5,854,735	0.4	5,694,320	0.4
15 工事請負費									0	0.0	0	0.0
16 原材料費									0	0.0	0	0.0
17 公有財産購入費									0	0.0	0	0.0
18 備品購入費	371,175			2,674,980					3,046,155	0.2	6,909,500	0.5
19 負担金、補助及び交付金	718,266	1,099,809,269		52,568,041					1,153,095,576	84.0	1,066,293,212	84.1
20 扶助費									0	0.0	0	0.0
21 貸付金									0	0.0	0	0.0
22 補償、補填及び賠償金									0	0.0	0	0.0
23 償還金、利子及び割引料						19,990,166	31,128,582		51,118,748	3.7	61,251,639	4.8
24 投資及び出資金									0	0.0	0	0.0
25 積立金					48,160,880				48,160,880	3.5	33,102,000	2.6
26 寄附金									0	0.0	0	0.0
27 公課費									0	0.0	8,800	0.0
28 繰出金							15,382,830		15,382,830	1.1	17,710,598	1.4
合 計	92,258,124	1,101,189,334	0	64,876,138	48,160,880	19,990,166	46,511,412	0	1,372,986,054	100.0	1,267,859,769	100.0

※構成比については、四捨五入をしているため合計があわないことがあります。

平成20年度 後期高齢者医療特別会計節別集計表

(単位：円)

節 別	款 別	1 款 総務費	2 款 後期高齢者広 域連合納付金	3 款 諸支出金	4 款 予備費	計	構成比 (%)	前年度決算額	構成比 (%)
1	報酬					0	0.0		
2	給料	3,696,300				3,696,300	2.7		
3	職員手当	2,995,387				2,995,387	2.2		
4	共済費等	1,223,744				1,223,744	0.9		
5	災害補償費					0	0.0		
6	恩給及び退職年金					0	0.0		
7	賃金	1,548,800				1,548,800	1.1		
8	報償費					0	0.0		
9	旅費					0	0.0		
10	交際費					0	0.0		
11	需用費	479,214				479,214	0.4		
12	役務費	503,290				503,290	0.4		
13	委託料	2,385,560				2,385,560	1.7		
14	使用料及び賃借料	378,000				378,000	0.3		
15	工事請負費					0	0.0		
16	原材料費					0	0.0		
17	公有財産購入費					0	0.0		
18	備品購入費					0	0.0		
19	負担金、補助及び交付金		123,286,000			123,286,000	90.2		
20	扶助費	178,000				178,000	0.1		
21	貸付金					0	0.0		
22	補償、補填及び賠償金					0	0.0		
23	償還金、利子及び割引料					0	0.0		
24	投資及び出資金					0	0.0		
25	積立金					0	0.0		
26	寄附金					0	0.0		
27	公課費					0	0.0		
28	繰出金					0	0.0		
合	計	13,388,295	123,286,000	0	0	136,674,295	100.0		

※構成比については、四捨五入をしているため合計があわないことがあります。

