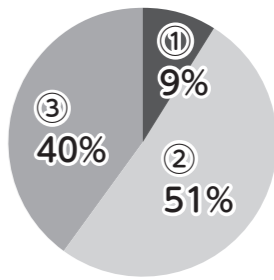
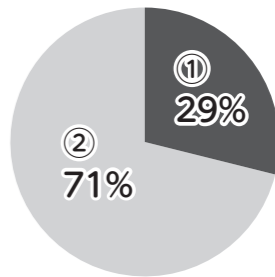


【6】あなたは町議会の動画を
見たことがありますか？



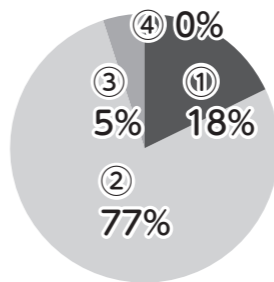
①見たことがある
②見たことがない
③知らなかった

【8】(1)あなたは、町議会議員に意
見や要望を伝えたことがありますか？



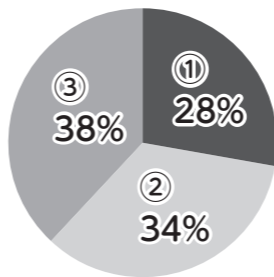
①伝えたことがある
②伝えたことがない

(2)①伝えたことがあると答え
た方のみどの様に意見や要望を
伝えていますか？



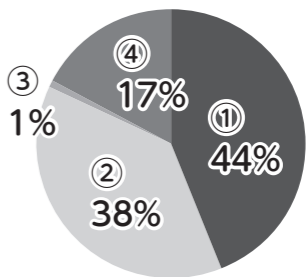
①直接会いに行っている
②会った時に伝えている
③電話やメール、
FAXなどで伝えている
④議員個人のホームページや
Facebook等に
書き込んでいる

(3)②伝えたことがないと答え
た方のみ伝えたことがない理由
を教えてください。



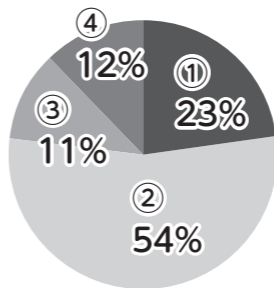
①必要を感じない
②議員を知らない
③なんとなく敷居が高い

【9】あなたは、町議会議員の定数19
人であることについてどう感じ
ていますか？



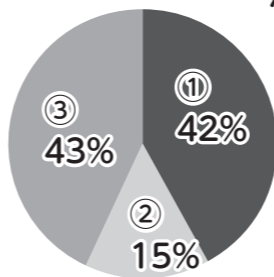
①多いと思う
②適当であると思う
③少ないと思う
④わからない

【10】あなたは、町議会議員の報酬が
月額24万3千円であることに
いてどう感じますか？



①多いと思う
②適当であると思う
③少ないと思う
④わからない

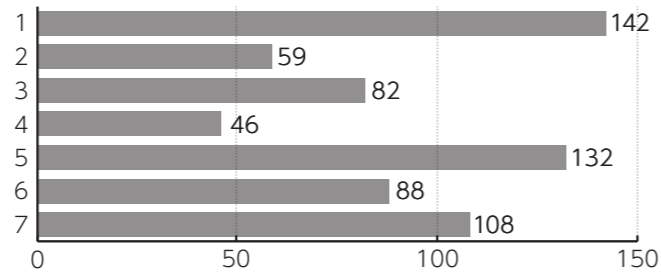
【11】あなたは、議会報告会や意見交
換会が開催されたら参加しま
すか？



①参加する
②参加しない
③わからない

【12】議会の活性化(改革)について、
どの様な取り組みが必要だと思
いますか？

- ①議会だよりの充実
- ②議会ホームページの充実
- ③傍聴しやすい時間の町議会開催
- ④録画配信の充実
- ⑤議会報告会や意見交換会の充実
- ⑥審査・政策提言の強化
- ⑦多様な人材が参政しやすい環境づくり(性別、世代別)



今回のアンケート調査用紙には、貴重な意
見も寄せられていました。その中から主なもの
を紹介します。

Q1について

「現在、町で何が問題になっているのか、その
解決策をわかりやすく提示するのであれば
見る。」

7について

「公約の実施率」、「ヤングアーツクワエー(仲間

づくり)が多い」「もっと勉強してほしい(町
全体の事を考えて)」、「大勢いても役に立たな
い」

8 (2)について

「議員と話し合う場がない」、「伝える場所を
知らない」、「面倒だから意見等したくない」

10について

「若い人達が議員になれるよう(生活できる)
定数を減らして、報酬を上げる」、「町職員の
平均給与程度が適切だと思う」、「活動内容が
よくわからない」

12について

「議員定数の男女比同数の条例化」

〜結果からわかること〜

Q1では、議会には関心があるが過半数を
超え、関心がないを大きく上回っている。

Q2では、約3割の人が町民の声が反映さ
れていると思っていない。

Q3では、議会の傍聴をしたことがない人
が約9割と多い。しかし、Q4で、傍聴した
いと答えた人が約6割いる。

Q5で、議会だよりを読んでいる人が8割
いた。

Q6では、動画配信は一昨年8月から実施
しているが、動画を見たことがない人が過半
数である。

Q7の町議会議員への要望は、複数回答で、

すべての項目に回答が及んでいる。一番多
かった要望は「町民への情報提供」だった。

Q9の議員定数については、「多いと思う」
と「適当である」が拮抗している。

Q10の議員報酬については、「適当である」
が過半数を超えている。

Q11では、議会報告会や意見交換会に参加
したい人が42%いた。

Q12の議会活性化に向けた取り組みでは、「議
会だよりの充実」と「議会報告会や意見交換会の充
実」と「多様な人材が参加しやすい環境づく
り」が必要と答えた人が多かった。

今回のアンケート調査は、10代〜80代以上
の8世代の男女別で集計しておりますが、議
会だよりに全てを載せることはできないた
め、アンケート結果の詳細は、今後、議会H
Pに掲載いたします。ぜひご覧になってくだ
さい。

皆様の貴重なご意見は、今後に活かしてま
います。

ご協力ありがとうございました。